



Wolfhalden  
mit Weitblick

Gemeinde Wolfhalden

Evangelische Kirchgemeinde

**2017**

**Jahresrechnung**

**Berichte**

**Öffentliche Information zur  
Jahresrechnung**

Mittwoch, 25. April 2018  
19.30 Uhr

im Gemeindesaal Krone

# Inhaltsverzeichnis

## Einwohnergemeinde

	Seite	Anhang (Fortsetzung)	Seite
Bericht zur Jahresrechnung	03	Finanzkennzahlen	24 – 25
Revisionsberichte	04 - 05	Erfolgsrechnung nach der funktionalen Gliederung	26 – 33
Erfolgsrechnung Gestufter Erfolgsausweis mit Artengliederung	07 09 – 12	Investitionsrechnung nach der funktionalen Gliederung	35 – 39
Investitionsrechnung mit Artengliederung	13	Erläuterungen zur Erfolgsrechnung	40 – 43
Geldflussrechnung	14	Erläuterungen zur Investitionsrechnung	43
Bilanz	15	Wesentliche Kreditüberschreitungen	44
Anhang	16 – 44	Grundstücke (Eigentum Einwohnergemeinde)	45 – 47
Grundlagen und Grundsätze der Rechnungslegung	16 - 17	Handänderungen 2017	48 – 50
Angewandtes Regelwerk und Abweichungen		Verwaltungsberichte und Statistiken	51 – 58
Elemente der Jahresrechnung			
Wesentliche Rechnungslegungsgrundsätze			
Erläuterungen zu Bilanzpositionen			
Anlagespiegel Finanz-/Verwaltungsvermögen	18		
Beteiligungsspiegel	19		
Rückstellungsspiegel	20		
Eigenkapitalnachweis	21		
Kreditrechtliche Angaben			
Verzeichnis der Verpflichtungskredite	22		
Finanzielle Zusagen und übrige Risiken			
Gewährleistungs- und Eventualverpflichtungsspiegel	22		
Ereignisse nach dem Bilanzstichtag	22		

## Evangelische Kirchgemeinde

	Seite
Bilanz	60 - 61
Verwaltungsrechnung 2017 / Budget 2018	62 - 68

## Fakultatives Referendum bezüglich Jahresrechnung 2017

---

### Genehmigung des Gemeinderates


Der Gemeinderat Wolfhalden hat am 3. April 2018 beschlossen, die Jahresrechnung 2017 (Erfolgsrechnung, Investitionsrechnung und Bilanz) zu genehmigen. Dieser Beschluss unterliegt gemäss Art. 9 lit. e der Gemeindeordnung dem fakultativen Referendum. Wenn mindestens 30 Stimmberechtigte innert 30 Tagen nach der amtlichen Bekanntmachung dies verlangen, ist das Geschäft der Volksabstimmung zu unterbreiten.

Wolfhalden, 3. April 2018

**GEMEINDERAT WOLFHALDEN**



Gino Pauletti, Gemeindepräsident



Marco Stübi, Gemeindeschreiber

### Öffentliche Orientierungsversammlung

Zur ausführlichen Information über das Ergebnis der Jahresrechnung 2017 lädt der Gemeinderat alle Einwohnerinnen und Einwohner herzlich ein auf

**Mittwoch, 25. April 2018, 19.30 Uhr, in den Gemeindesaal „Krone“**

### Versand dieser Broschüre

Diese Broschüre wird in alle Haushaltungen verschickt. Weitere Exemplare können bei der Gemeindeverwaltung bezogen werden.

## Bericht zur Jahresrechnung

### GESAMTÜBERBLICK

Die Erfolgsrechnung schliesst bei einem Gesamtaufwand von Fr. 9'042'641.22 und einem Gesamtertrag von Fr. 9'528'322.00 mit einem Ertragsüberschuss von Fr. 485'680.78. Dieser ist dem Eigenkapital gutgeschrieben worden. Die zu Jahresbeginn bestehende Eigenkapitalreserve von Fr. 6'595'385.60 hat sich somit weiter erhöht, d.h. sie ist zu einem Bilanzüberschuss von Fr. 7'081'066.38 angewachsen. Die Investitionsrechnung weist einen Ausgabenüberschuss von Fr. 1'401'673.39 aus; dies bei Investitionsausgaben von Fr. 1'456'462.72 und -einnahmen von Fr. 54'789.33.

Im Vergleich zum Voranschlag (dieser ging von einem Aufwandüberschuss von Fr. 449'200.00 aus) weist die Erfolgsrechnung ein um rund 930'000 Franken besseres Gesamtergebnis aus. Die Abweichungen zum Voranschlag zeigen sich in den Ressorts wie folgt:

0	Allgemeine Verwaltung	Mehraufwand	Fr.	51'686.58
1	Öffentliche Ordnung und Sicherheit	Minderaufwand	Fr.	76'827.75
2	Bildung	Minderaufwand	Fr.	220'812.27
3	Kultur, Sport und Freizeit, Kirche	Mehraufwand	Fr.	12'407.90
4	Gesundheit (Pflegedienste Heime/Spitex)	Mehraufwand	Fr.	22'288.50
5	Soziale Sicherheit	Minderaufwand	Fr.	79'545.75
6	Verkehr (Strassen und öffentl. Verkehr)	Minderaufwand	Fr.	9'424.81
7	Umweltschutz und Raumordnung (71 Wasserversorgung; spezialfinanziert) (72 Abwasserbeseitigung; spezialfinanziert)	Minderaufwand	Fr.	41'569.85
8	Volkswirtschaft (81 Landwirtschaft) (82 Forstwirtschaft) (84 Tourismus) (85 Industrie, Handel, Gewerbe)	Minderaufwand	Fr.	14'776.55
9	Finanzen und Steuern	Mehrertrag	Fr.	578'306.78

### BILANZ / VERMÖGENSLAGE

#### Aktiven

Bei einer Bilanzsumme von Fr. 14'148'510.59 (Ende 2016 bei Fr. 15'601'900.31) entfallen 7,29 Mio. Franken auf das Finanzvermögen und 6,86 Mio. Franken auf das Verwaltungsvermögen. Anzuführen ist, dass von den 6,86 Mio. Franken 1,85 Mio. auf Strassen/Verkehrswege, 2,27 Mio. auf die übrigen Tiefbauten (insbesondere das Wassernetz), und 1,82 Mio. Franken auf die Hochbauten entfallen.

Der Grund für die verhältnismässig grosse Reduktion der Bilanzsumme von rund 1,5 Mio. Franken liegt im Abschluss von grossen Erteilungsfällen und der damit verbundenen Auszahlungen an die Erben.

#### Passiven

Der Abfluss der Erteilungsgelder bewirkt deshalb auch eine Reduktion der Passiven (Ende 2016 bei Fr. 15'601'900.31 / Ende 2017 bei Fr. 14'148'510.59). Durch das positive Jahresergebnis und die Fondseinlagen erhöhte sich das Eigenkapital von 12,16 auf 12,74 Mio. Franken.

#### Entwicklung des Eigenkapitals

Das Eigenkapital ist in den letzten Jahren kontinuierlich angewachsen.

	2017	2016	2015	2014	2013
<b>Finanzvermögen</b>	7'285'317	9'839'084	7'052'717	7'311'854	7'656'147
<b>Verwaltungsvermögen</b>	6'863'193	5'762'816	5'022'922	3'879'910	3'103'961
<b>./. Fremdkapital</b>	<u>1'411'046</u>	<u>3'437'757</u>	<u>1'155'572</u>	<u>2'270'529</u>	<u>2'833'165</u>
<b>Eigenkapital</b>	12'737'464	12'164'142	10'920'066	8'921'235	7'926'943
<b>Eigenkapital pro Kopf</b>	<b>6'930</b>	<b>6'607</b>	<b>6'135</b>	<b>5'101</b>	<b>4'587</b>

Geschäftsprüfungskommission Wolfhalden  
Präsident: René Bänziger

Wolfhalden, 7. März 2018

**Einwohnergemeinde Wolfhalden**  
**9427 Wolfhalden**

### **Prüfbericht**

Sehr geehrte Gemeindewohnerinnen,  
sehr geehrte Gemeindewohner

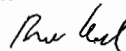
Die Kommission hat das Rechnungswesen, die Verwaltung und die Geschäftstätigkeit des Gemeinderates und der Kommissionen abschnittsweise mitverfolgt. Wir haben einige Punkte herausgegriffen und beurteilt. Wir erhielten den Eindruck, dass der Gemeinderat und die Verwaltung engagiert und korrekt arbeiten. Weiter haben wir die Jahresrechnung des sistierten Verkehrsvereins Wolfhalden geprüft. Die gesamte Jahresrechnung haben wir der nebenstehenden Treuhandfirma zur fachlichen Prüfung übergeben.

Aufgrund unserer Prüfung und der Rückmeldung der beauftragten Firma beantragen wir:  
Die vorliegende Gemeinderrechnung 2017 zu akzeptieren und vom möglichen Referendum abzusehen.

**GPK Wolfhalden**



T. Heierli



B. Kobel



HP. Hohl



W. Kugler



R. Bänziger

# Contrag

Consulting + Treuhand AG

Poststrasse 4, 9200 Gossau  
T +41 71 223 12 14  
info@contragconsulting.ch  
www.contragconsulting.ch

**Gemeinde Wolfhalden**  
**z. H. Gemeinderat und**  
**Geschäftsprüfungskommission**  
**9427 Wolfhalden**

## **Bericht der Treuhandfachstelle zur Jahresrechnung 2017 an den Gemeinderat und die Geschäftsprüfungskommission**

Als Treuhandfachstelle haben wir auftragsgemäss die beiliegende Jahresrechnung der Einwohnergemeinde Wolfhalden, bestehend aus Bilanz, Erfolgsrechnung, Investitionsrechnung, Geldflussrechnung und Anhang für das am 31. Dezember 2017 abgeschlossene Rechnungsjahr geprüft.

### *Verantwortung des Gemeinderates*

Der Gemeinderat ist für die Aufstellung der Jahresrechnung in Übereinstimmung mit den kantonalen und kommunalen gesetzlichen Vorschriften verantwortlich. Diese Verantwortung beinhaltet die Ausgestaltung, Implementierung und Aufrechterhaltung eines internen Kontrollsystems mit Bezug auf die Aufstellung einer Jahresrechnung, die frei von wesentlichen falschen Angaben als Folge von Verstössen oder Irrtümern ist. Darüber hinaus ist der Gemeinderat für die Anwendung sachgemässer Rechnungslegungsmethoden sowie die Vornahme angemessener Schätzungen verantwortlich.

### *Verantwortung der Treuhandfachstelle*

Unsere Verantwortung ist es, aufgrund unserer Prüfung ein Prüfungsurteil über die Jahresrechnung abzugeben. Wir haben unsere Prüfung in Übereinstimmung mit den gesetzlichen Vorschriften und dem Schweizer Prüfungshinweis 60 *Prüfung und Berichterstattung des Abschlussprüfers einer Gemeinderechnung* vorgenommen. Nach diesem Prüfungshinweis haben wir die beruflichen Verhaltensanforderungen einzuhalten und die Prüfung so zu planen und durchzuführen, dass wir hinreichende Sicherheit gewinnen, ob die Jahresrechnung frei von wesentlichen falschen Angaben ist.

Eine Prüfung beinhaltet die Durchführung von Prüfungshandlungen zur Erlangung von Prüfungsnachweisen für die in der Jahresrechnung enthaltenen Wertansätze und sonstigen Angaben. Die Auswahl der Prüfungshandlungen liegt im pflichtgemässen Ermessen des Prüfers. Dies schliesst eine Beurteilung der Risiken wesentlicher falscher Angaben in der Jahresrechnung als Folge von Verstössen oder Irrtümern ein. Bei der Beurteilung dieser Risiken berücksichtigt der Prüfer das interne Kontrollsystem, soweit es für die Aufstellung der Jahresrechnung von Bedeutung ist, um die den Umständen entsprechenden Prüfungshandlungen festzulegen, nicht aber um ein Prüfungsurteil über die Wirksamkeit des internen Kontrollsystems abzugeben. Die Prüfung umfasst zudem die Beurteilung der Angemessenheit der angewandten Rechnungslegungsmethoden, der Plausibilität der vorgenommenen Schätzungen sowie eine Würdigung der Gesamtdarstellung der Jahresrechnung. Wir sind der Auffassung, dass die von uns erlangten Prüfungsnachweise eine ausreichende und angemessene Grundlage für unser Prüfungsurteil bilden.

### *Prüfungsurteil*

Nach unserer Beurteilung entspricht die Jahresrechnung für das am 31. Dezember 2017 abgeschlossene Rechnungsjahr den kantonalen und kommunalen gesetzlichen Vorschriften.

### *Berichterstattung aufgrund weiterer gesetzlicher Vorschriften*

Wir bestätigen, dass wir die Anforderungen an die Zulassung gemäss Revisionsaufsichtsgesetz (RAG), die Fachkunde und die Unabhängigkeit gemäss den gesetzlichen Vorschriften erfüllen und keine mit unserer Unabhängigkeit nicht vereinbaren Sachverhalte vorliegen.

In Übereinstimmung mit den gesetzlichen Vorschriften und dem Schweizer Prüfungsstandard 890 bestätigen wir, dass ein gemäss den Vorgaben des Gemeinderates ausgestaltetes internes Kontrollsystem für die Aufstellung der Jahresrechnung existiert. Das interne Kontrollsystem ist jedoch nicht in allen Ressorts dokumentiert.

Wir empfehlen, die vorliegende Jahresrechnung zu genehmigen.

Gossau, 20. März 2018

**Contrag Consulting + Treuhand AG**

  
Remo Hochreutener  
Revisionsexperte  
Leitender Revisor

  
Andreas Manser  
Revisor



Gestufte Erfolgsausweis		Rechnung 2017	Budget 2017	Rechnung 2016
		Betrag	Betrag	Betrag
	<b>Betrieblicher Aufwand</b>	<b>8'637'084.31</b>	<b>8'712'100.00</b>	<b>8'772'670.28</b>
30	Personalaufwand	4'215'929.86	4'304'800.00	4'356'568.50
31	Sach- und übriger Aufwand	1'554'098.48	1'731'600.00	1'425'033.99
33	Abschreibungen	284'296.25	305'900.00	223'813.19
35	Einlagen	4'800.00	8'000.00	22'400.00
36	Transferaufwand	2'577'959.72	2'361'800.00	2'744'854.60
37	Durchlaufende Beiträge			
	<b>Betrieblicher Ertrag</b>	<b>9'050'597.85</b>	<b>8'298'200.00</b>	<b>9'900'727.85</b>
40	Fiskalertrag	6'028'376.73	5'605'000.00	6'812'079.92
41	Regalien und Kozessionen			
42	Entgelte	1'295'719.14	1'378'800.00	1'416'815.73
43	Verschiedene Erträge	1'121.80	1'300.00	2'634.40
45	Entnahmen Fonds	2'861.00		25'584.65
46	Transferertrag	1'722'519.18	1'313'100.00	1'643'613.15
47	Durchlaufende Beiträge			
	<b>Ergebnis aus betrieblicher Tätigkeit</b>	<b>413'513.54</b>	<b>-413'900.00</b>	<b>1'128'057.57</b>
34	Finanzaufwand	12'642.25	16'800.00	32'894.25
44	Finanzertrag	172'450.70	124'700.00	148'912.30
	<b>Ergebnis aus Finanzierung</b>	<b>159'808.45</b>	<b>107'900.00</b>	<b>116'018.05</b>
	<b>Operatives Ergebnis</b>	<b>573'321.99</b>	<b>-306'000.00</b>	<b>1'244'075.62</b>
38	Ausserordentlicher Aufwand			21'324.53
48	Ausserordentlicher Ertrag	13'830.00		
90	Spezialfinanzierung Aufwand - Ertrag	-101'471.21	-143'200.00	-28'397.47
	<b>Ausserordentliches Ergebnis</b>	<b>-87'641.21</b>	<b>-143'200.00</b>	<b>-49'722.00</b>
	<b>Gesamtergebnis Erfolgsrechnung</b>	<b>485'680.78</b>	<b>-449'200.00</b>	<b>1'194'353.62</b>





Artengliederung		Rechnung 2017		Budget 2017		Rechnung 2016	
		Aufwand	Ertrag	Aufwand	Ertrag	Aufwand	Ertrag
<b>3</b>	<b>Aufwand</b>	<b>8'941'170.01</b>		<b>9'014'200.00</b>		<b>9'165'907.26</b>	
<b>30</b>	<b>Personalaufwand</b>	<b>4'215'929.86</b>		<b>4'304'800.00</b>		<b>4'356'568.50</b>	
300	Behörden, Kommissionen	138'915.00		145'800.00		134'507.00	
301	Löhne des Verwaltungs- und Betriebspersonals	1'206'288.45		1'145'500.00		1'281'846.65	
302	Löhne der Lehrkräfte	2'214'573.50		2'330'000.00		2'270'826.45	
304	Zulagen	4'600.00		5'200.00		4'500.00	
305	Arbeitgeberbeiträge	604'645.75		630'900.00		633'505.30	
309	Übriger Personalaufwand	46'907.16		47'400.00		31'383.10	
<b>31</b>	<b>Sach- und übriger Betriebsaufwand</b>	<b>1'554'098.48</b>		<b>1'731'600.00</b>		<b>1'425'033.99</b>	
310	Material- und Warenaufwand	253'903.62		293'400.00		278'718.18	
311	Nicht aktivierbare Anlagen	74'292.18		72'100.00		39'487.25	
312	Ver- und Entsorgung Liegenschaften VV	130'392.72		136'300.00		122'020.24	
313	Dienstleistungen und Honorare	490'358.09		525'800.00		430'484.06	
314	Baulicher und betrieblicher Unterhalt	589'942.27		595'000.00		394'594.09	
315	Unterhalt Mobilien und immaterielle Anlagen	51'915.24		49'700.00		33'017.63	
316	Mieten, Leasing, Pachten, Benützungsgebühren	9'781.30		20'800.00		19'981.30	
317	Spesenentschädigungen	31'860.45		32'500.00		50'709.38	
318	Wertberichtigungen auf Forderungen	-82'478.89				52'184.36	
319	Verschiedener Betriebsaufwand	4'131.50		6'000.00		3'837.50	
<b>33</b>	<b>Abschreibungen Verwaltungsvermögen</b>	<b>284'296.25</b>		<b>305'900.00</b>		<b>223'813.19</b>	
330	Sachanlagen VV	301'682.45		304'600.00		222'513.19	
332	Abschreibungen Immaterielle Anlagen	-17'386.20		1'300.00		1'300.00	
<b>34</b>	<b>Finanzaufwand</b>	<b>12'642.25</b>		<b>16'800.00</b>		<b>32'894.25</b>	
340	Zinsaufwand	1'031.00				0.20	

Artengliederung		Rechnung 2017		Budget 2017		Rechnung 2016	
		Aufwand	Ertrag	Aufwand	Ertrag	Aufwand	Ertrag
343	Liegenschaftenaufwand Finanzvermögen	11'611.25		16'800.00		32'894.05	
<b>35</b>	<b>Einlagen in Fonds</b>	<b>4'800.00</b>		<b>8'000.00</b>		<b>22'400.00</b>	
350	Einlagen in Fonds und Spezialfinanzierungen im Fremdkapital	4'800.00		8'000.00		22'400.00	
<b>36</b>	<b>Transferaufwand</b>	<b>2'577'959.72</b>		<b>2'361'800.00</b>		<b>2'744'854.60</b>	
360	Ertragsanteile an Dritte	11'057.80		12'000.00		12'106.95	
361	Entschädigungen an Gemeinwesen	498'090.55		537'700.00		555'424.70	
362	Finanz- und Lastenausgleich	71'500.00		60'000.00		57'700.00	
363	Beiträge an Gemeinwesen und Dritte	1'980'311.37		1'729'200.00		2'109'422.95	
366	Abschreibungen Investitionsbeiträge	17'000.00		22'900.00		10'200.00	
<b>38</b>	<b>Ausserordentlicher Aufwand</b>					<b>21'324.53</b>	
389	Einlagen in das Eigenkapital					21'324.53	
<b>39</b>	<b>Interne Verrechnungen</b>	<b>291'443.45</b>		<b>285'300.00</b>		<b>339'018.20</b>	
390	Material- und Warenbezüge	8'932.70		10'100.00		9'155.65	
391	Dienstleistungen	224'508.70		215'500.00		240'941.70	
392	Pacht, Mieten Benützungskosten	42'553.70		43'400.00		42'922.60	
394	kalk. Zinsen und Finanzaufwand					31'732.75	
398	Übertragungen	10'575.00		11'000.00		10'041.75	
399	Übrige interne Verrechnungen	4'873.35		5'300.00		4'223.75	
<b>4</b>	<b>Ertrag</b>		<b>9'528'322.00</b>		<b>8'708'200.00</b>		<b>10'388'658.35</b>
<b>40</b>	<b>Fiskalertrag</b>		<b>6'028'376.73</b>		<b>5'605'000.00</b>		<b>6'812'079.92</b>
400	Direkte Steuern natürliche Personen		5'009'509.53		4'720'000.00		4'841'382.03
401	Direkte Steuern juristische Personen		416'718.65		350'000.00		1'016'457.09
402	Übrige Direkte Steuern		588'048.55		520'000.00		940'851.80

Artengliederung		Rechnung 2017		Budget 2017		Rechnung 2016	
		Aufwand	Ertrag	Aufwand	Ertrag	Aufwand	Ertrag
403	Besitz- und Aufwandsteuern		14'100.00		15'000.00		13'389.00
<b>42</b>	<b>Entgelte</b>		<b>1'295'719.14</b>		<b>1'378'800.00</b>		<b>1'416'815.73</b>
420	Ersatzabgaben		163'677.70		148'000.00		162'438.09
421	Gebühren für Amtshandlungen		200'381.86		205'000.00		232'755.06
424	Benützungsgebühren und Dienstleistungen		466'422.32		562'500.00		594'908.88
425	Erlös aus Verkäufen		425'008.45		435'500.00		403'089.29
426	Rückerstattungen		40'228.81		27'800.00		23'624.41
<b>43</b>	<b>Verschiedene Erträge</b>		<b>1'121.80</b>		<b>1'300.00</b>		<b>2'634.40</b>
439	Übriger Ertrag		1'121.80		1'300.00		2'634.40
<b>44</b>	<b>Finanzertrag</b>		<b>172'450.70</b>		<b>124'700.00</b>		<b>148'912.30</b>
440	Zinsertrag		4'109.35		1'500.00		1'504.65
441	Realisierte Gewinne FV		37'985.00				9'770.00
443	Liegenschaftenertrag FV		34'815.20		33'600.00		32'463.35
445	Finanzertrag aus Darlehen und Beteiligungen des VV		126.15		200.00		245.50
447	Liegenschaftenertrag VV		95'415.00		89'400.00		104'928.80
<b>45</b>	<b>Entnahmen aus Fonds</b>		<b>2'861.00</b>				<b>25'584.65</b>
450	Entnahmen aus Fonds und Spezialfinanzierungen im Fremdkapital		2'861.00				25'584.65
<b>46</b>	<b>Transferertrag</b>		<b>1'722'519.18</b>		<b>1'313'100.00</b>		<b>1'643'613.15</b>
460	Ertragsanteile		207'790.00		200'300.00		203'452.00
461	Entschädigungen von Gemeinwesen		651'852.36		551'200.00		633'343.50
463	Beiträge von Gemeinwesen und Dritten		859'870.37		559'100.00		804'183.85
469	Verschiedener Transferertrag		3'006.45		2'500.00		2'633.80

Artengliederung		Rechnung 2017		Budget 2017		Rechnung 2016	
		Aufwand	Ertrag	Aufwand	Ertrag	Aufwand	Ertrag
<b>48</b>	<b>Ausserordentlicher Ertrag</b>		<b>13'830.00</b>				
489	Entnahmen aus dem Eigenkapital		13'830.00				
<b>49</b>	<b>Interne Verrechnungen</b>		<b>291'443.45</b>		<b>285'300.00</b>		<b>339'018.20</b>
490	Material- und Warenbezüge		8'932.70		10'100.00		9'155.65
491	Dienstleistungen		224'508.70		215'500.00		240'941.70
492	Pacht, Mieten, Benützungskosten		42'553.70		43'400.00		42'922.60
494	Kalk. Zinsen und Finanzaufwand						31'732.75
498	Übertragungen		10'575.00		11'000.00		10'041.75
499	Übrige interne Verrechnungen		4'873.35		5'300.00		4'223.75
<b>9</b>	<b>Abschlusskonten</b>	<b>587'151.99</b>		<b>143'200.00</b>		<b>1'222'751.09</b>	
<b>90</b>	<b>Abschluss Erfolgsrechnung</b>	<b>587'151.99</b>		<b>143'200.00</b>		<b>1'222'751.09</b>	
900	Abschluss Erfolgsrechnung	485'680.78				1'194'353.62	
901	Abschluss Spezialfinanzierungen und Fonds im EK	101'471.21		143'200.00		28'397.47	
		<b>9'528'322.00</b>	<b>9'528'322.00</b>	<b>9'157'400.00</b>	<b>8'708'200.00</b>	<b>10'388'658.35</b>	<b>10'388'658.35</b>
	<b>Gesamtergebnis</b>				<b>449'200.00</b>		
		<b>9'528'322.00</b>	<b>9'528'322.00</b>	<b>9'157'400.00</b>	<b>9'157'400.00</b>	<b>10'388'658.35</b>	<b>10'388'658.35</b>

Artengliederung		Rechnung 2017		Budget 2017		Rechnung 2016	
		Ausgaben	Einnahmen	Ausgaben	Einnahmen	Ausgaben	Einnahmen
<b>5</b>	<b>Investitionsausgaben</b>	<b>1'511'252.05</b>		<b>1'360'000.00</b>		<b>1'109'624.82</b>	
<b>50</b>	<b>Sachanlagen</b>	<b>1'285'057.72</b>		<b>1'221'000.00</b>		<b>532'382.22</b>	
501	Strassen / Verkehrswege	598'549.05		540'000.00		121'503.00	
503	Übriger Tiefbau	461'535.27		539'000.00		222'099.80	
504	Hochbauten	91'280.15				187'887.22	
506	Mobilien	133'693.25		142'000.00		892.20	
<b>56</b>	<b>Eigene Investitionsbeiträge</b>	<b>171'405.00</b>		<b>139'000.00</b>		<b>509'383.75</b>	
561	Kantone und Konkordate	171'405.00		139'000.00		509'383.75	
<b>59</b>	<b>Übertrag an Bilanz</b>	<b>54'789.33</b>				<b>67'858.85</b>	
590	Passivierungen	54'789.33				67'858.85	
<b>6</b>	<b>Investitionseinnahmen</b>		<b>1'511'252.05</b>		<b>64'000.00</b>		<b>1'109'624.82</b>
<b>63</b>	<b>Investitionsbeiträge für eigene Rechnung</b>		<b>54'789.33</b>		<b>64'000.00</b>		<b>67'858.85</b>
631	Kantone und Konkordate		55'678.22		64'000.00		67'858.85
635	Private Unternehmungen		-888.89				
<b>69</b>	<b>Übertrag an Bilanz</b>		<b>1'456'462.72</b>				<b>1'041'765.97</b>
690	Aktivierungen		1'456'462.72				1'041'765.97
		<b>1'511'252.05</b>	<b>1'511'252.05</b>	<b>1'360'000.00</b>	<b>64'000.00</b>	<b>1'109'624.82</b>	<b>1'109'624.82</b>
	<b>Nettoinvestition</b>				<b>1'296'000.00</b>		
		<b>1'511'252.05</b>	<b>1'511'252.05</b>	<b>1'360'000.00</b>	<b>1'360'000.00</b>	<b>1'109'624.82</b>	<b>1'109'624.82</b>

Geldflussrechnung	Rechnung 2017	Rechnung 2016	Rechnung 2015
<b>Jahresergebnis</b>	<b>485'680.78</b>	<b>1'194'353.62</b>	<b>1'411'043.88</b>
+ Abschreibungen Verwaltungsvermögen und Investitionsbeiträge planmässige	301'296.25	234'013.19	184'900.00
- Zunahme / + Abnahme Forderungen bzw. laufende Verbindlichkeiten	-33'085.34	151'208.02	-143'656.78
- Zunahme / + Abnahme aktive Rechnungsabgrenzungen	-223'344.24	236'200.62	-49'933.53
+ Zunahme / - Abnahme laufende Verpflichtungen (KK, Kreditoren)	-2'044'279.24	2'055'400.40	-1'110'165.26
+ Zunahme / - Abnahme Rückstellungen	-7'539.40	7'539.40	
+ Zunahme / - Abnahme passive Rechnungsabgrenzungen	24'289.73	225'064.10	34'572.05
+ Einlagen/ - Entnahmen Verpflichtungen für Spezialfinanzierungen, Fonds, Vorfinanzierungen sowie div. Reservekonten des Eigenkapitals	87'641.21	49'722.00	606'537.68
+ Bildung Neubewertungsreserven			
+ Bildung Aufwertungsreserven			
- Auflösung Aufwertungsreserven			-18'750.00
<b>= Cash Flow aus betrieblicher Tätigkeit</b>	<b>-1'409'340.25</b>	<b>4'153'501.35</b>	<b>914'548.04</b>
<b>Investitionstätigkeit</b>			
Ausgaben	-1'456'462.72	-1'041'765.97	-1'408'709.27
Einnahmen	54'789.33	67'858.85	80'797.12
Umbuchung von Finanzvermögen			
<b>= Cash Drain aus Investitionstätigkeit</b>	<b>-1'401'673.39</b>	<b>-973'907.12</b>	<b>-1'327'912.15</b>
<b>Finanzierungsüberschuss</b>	<b>-2'811'013.64</b>	<b>3'179'594.23</b>	<b>-413'364.11</b>
<b>Finanzierungstätigkeit</b>			
+ Zunahme / - Abnahme langfristige Finanzverbindlichkeiten	817.20	-5'819.05	-39'363.45
+ Abnahme / - Zunahme Finanz- und Sachanlagen FV (kurzfristige)	-5'000.00	150'000.00	-110'801.92
+ Abnahme / - Zunahme Finanz- und Sachanlagen FV (langfristige)	-64'000.00		
+ Umbuchung auf Verwaltungsvermögen			
<b>= Cash Drain aus Finanzierungstätigkeit</b>	<b>-68'182.80</b>	<b>144'180.95</b>	<b>-150'165.37</b>
<b>Veränderung Flüssige Mittel</b>	<b>-2'879'196.44</b>	<b>3'323'775.18</b>	<b>-563'529.48</b>
Flüssige Mittel Anfang Jahr	6'326'418.86	3'002'643.68	3'566'173.16
<b>Flüssige Mittel Ende Jahr</b>	<b>3'447'222.42</b>	<b>6'326'418.86</b>	<b>3'002'643.68</b>

		Bilanz 31.12.17	Bilanz 31.12.16	Zu- / Abnahme
<b>1</b>	<b>Aktiven</b>	<b>14'148'510.59</b>	<b>15'601'900.31</b>	<b>-1'453'389.72</b>
<b>10</b>	<b>Finanzvermögen</b>	<b>7'285'317.33</b>	<b>9'839'084.19</b>	<b>-2'553'766.86</b>
100	Flüssige Mittel und kurzfristige Geldanlagen	3'447'222.42	6'326'418.86	-2'879'196.44
101	Forderungen	1'150'906.91	1'117'821.57	33'085.34
102	Kurzfristige Finanzanlagen	25'000.00	20'000.00	5'000.00
104	Aktive Rechnungsabgrenzungen	328'678.00	105'333.76	223'344.24
107	Finanzanlagen	347'510.00	257'510.00	90'000.00
108	Sachanlagen FV	1'986'000.00	2'012'000.00	-26'000.00
<b>14</b>	<b>Verwaltungsvermögen</b>	<b>6'863'193.26</b>	<b>5'762'816.12</b>	<b>1'100'377.14</b>
140	Sachanlagen VV	6'080'040.01	5'131'454.07	948'585.94
142	Immaterielle Anlagen		2'613.80	-2'613.80
145	Beteiligungen, Grundkapitalien	31'250.00	31'250.00	
146	Investitionsbeiträge	751'903.25	597'498.25	154'405.00
<b>2</b>	<b>Passiven</b>	<b>-14'148'510.59</b>	<b>-15'601'900.31</b>	<b>1'453'389.72</b>
<b>20</b>	<b>Fremdkapital</b>	<b>-1'411'046.05</b>	<b>-3'437'757.76</b>	<b>2'026'711.71</b>
200	Laufende Verbindlichkeiten	-887'349.92	-2'931'629.16	2'044'279.24
204	Passive Rechnungsabgrenzungen	-351'713.83	-327'424.10	-24'289.73
205	Kurzfristige Rückstellungen		-7'539.40	7'539.40
206	Langfristige Finanzverbindlichkeiten	-14'904.80	-16'026.60	1'121.80
209	Verbindlichkeiten gegenüber Spezialfinanzierungen und Fonds im Fremdkapital	-157'077.50	-155'138.50	-1'939.00
<b>29</b>	<b>Eigenkapital</b>	<b>-12'737'464.54</b>	<b>-12'164'142.55</b>	<b>-573'321.99</b>
290	Verpflichtungen bzw. Vorschüsse gegenüber Spezialfinanzierungen	-1'974'361.75	-1'938'553.66	-35'808.09
291	Fonds	-2'259'397.75	-2'193'734.63	-65'663.12
292	Rücklagen der Globalbudgetbereiche	-12'518.66	-26'348.66	13'830.00
296	Neubewertungsreserve Finanzvermögen	-1'410'120.00	-1'410'120.00	
299	Bilanzüberschuss/-fehlbetrag	-7'081'066.38	-6'595'385.60	-485'680.78



## Grundlagen und Grundsätze der Rechnungslegung

### **Angewandtes Regelwerk und Abweichungen**

Die Jahresrechnung wurde in Übereinstimmung mit dem kantonalen Finanzhaushaltsgesetz vom 04.06.2012 (Stand 01.01.2014) erstellt. Dieses beruht auf den Grundsätzen des Harmonisierten Rechnungsmodells 2 (HRM2) der Konferenz der Kantonalen Finanzdirektoren. Die Empfehlungen von HRM2 sind in der Rechnung ohne Abweichungen umgesetzt.

### **Elemente der Jahresrechnung**

Die folgenden Elemente bilden integrierende Teile der Jahresrechnung: Erfolgsrechnung, Investitionsrechnung, Geldflussrechnung, Bilanz und Anhang.

Die **Erfolgsrechnung** weist die Erträge und Aufwendungen des Geschäftsjahres aus. Sie wird zweistufig erstellt. In der ersten Stufe sind die mit der ordentlichen Tätigkeit zusammen hängenden Erträge und Aufwendungen im Vergleich mit den budgetierten Beträgen dargestellt. Zusammen mit dem Ergebnis aus der Finanzierung zeigt der Saldo dieser Stufe das operative Ergebnis. Die zweite Stufe enthält die ausserordentlichen Erfolge sowie Bildungen und Auflösungen von Reservepositionen.

In der **Investitionsrechnung** werden die kreditpflichtigen Ausgaben für Investitionen in das Verwaltungsvermögen und die mit solchen Investitionen zusammenhängenden Einnahmen ausgewiesen und den im Voranschlag dafür gesprochenen Krediten gegenübergestellt.

Die **Geldflussrechnung** stellt die Geldflüsse aus der betrieblichen Tätigkeit, den Investitions- und den Finanzierungsvorgängen dar. Als Saldo resultiert die Veränderung der Flüssigen Mittel gegenüber dem Vorjahr.

Die **Bilanz** weist als Bestandesrechnung auf der Aktivseite die Vermögenswerte und auf der Passivseite die Verpflichtungen und das Eigenkapital aus. Die Vermögenswerte werden unterteilt in Finanzvermögen und Verwaltungsvermögen.

Im **Anhang** sind diejenigen zusätzlichen Informationen offengelegt, die für das grundsätzliche Verständnis der Rechnung und den verlässlichen Überblick über die finanzielle Lage und Entwicklung notwendig sind.

### **Wesentliche Rechnungslegungsgrundsätze**

#### **Allgemeine Bilanzierungsgrundsätze**

Vermögenswerte werden in den Aktiven der Bilanz geführt, wenn sie einen künftigen wirtschaftlichen Nutzen generieren oder sie unmittelbar zur Erfüllung einer öffentlichen Aufgabe genutzt werden und ihr Wert verlässlich ermittelt werden kann.

Fremdkapital auf der Passivseite der Bilanz sind Verpflichtungen aufgrund eines Ereignisses mit Ursprung in der Vergangenheit, zu deren Erfüllung mit einem Mittelabfluss gerechnet werden muss und deren Betrag zuverlässig ermittelt werden kann. Wenn der Zeitpunkt der Erfüllung und die Höhe des künftigen Mittelabflusses mit Unsicherheiten behaftet sind, wird eine Verbindlichkeit in der Form einer Rückstellung gebildet.

Als Ertrag gilt der gesamte Wertzuwachs innerhalb einer bestimmten Periode. Alle Erträge werden in der Periode ihrer Verursachung erfasst. Ein Ertrag gilt als realisiert, wenn in der betreffenden Periode ein Zufluss an wirtschaftlichem oder öffentlichem Nutzen stattgefunden hat, der verlässlich ermittelt werden kann.

Als Aufwand gilt der gesamte Wertverzehr innerhalb einer bestimmten Periode. Alle Aufwände werden in der Periode ihrer Verursachung erfasst. Ein Aufwand gilt als eingetreten, wenn in der betreffenden Periode ein Abfluss an wirtschaftlichem oder öffentlichem Nutzen stattgefunden hat, der verlässlich ermittelt werden kann.

#### **Allgemeine Bewertungsgrundsätze**

Es gilt für alle Positionen der Grundsatz der Einzelbewertung.

Die Bewertung des **Verwaltungsvermögens** erfolgt zu Anschaffungswerten. Die Entwertung durch die ordentliche Nutzung wird durch planmässige Abschreibungen über die angenommene Nutzungsdauer berücksichtigt. Nachhaltigen Wertverminderungen bzw. Wertaufholungen wird durch entsprechende Wertkorrekturen auf den jeweiligen Nutzenwert Rechnung getragen, sobald eine solche Wertminderung absehbar ist. Für nicht budgetierte notwendige Wertkorrekturen sind Kreditüberschreitungen möglich; sie werden mit der Abnahme der Rechnung genehmigt.

Die Anlagen des **Finanzvermögens** werden zu Verkehrswerten bewertet. Die Verkehrswerte werden nicht planmässig abgeschrieben, sondern periodisch an neue Gegebenheiten angepasst. Eine Neuermittlung der Verkehrswerte wird insbesondere vorgenommen, wenn sich die Marktverhältnisse massgebend verändern.

Finanzielle Forderungen und Verbindlichkeiten werden zum **Nominalwert** bilanziert.

#### **Kurzfristige Finanzanlagen**

Die Wertschriften sind zum Kurswert auf Ende Jahr bewertet.

#### **Anlagen des Finanzvermögens**

Die Liegenschaften des Finanzvermögens sind mit dem amtlichen Verkehrswerte in der Bilanz enthalten. Dieser wird periodisch, mindestens aber alle fünf Jahre, an neue Marktgegebenheiten angepasst. Bewertungsänderungen werden der Neubewertungsreserve im Eigenkapital gutgeschrieben bzw. belastet.

### **Sachanlagen des Verwaltungsvermögens**

Die Sachanlagen des Verwaltungsvermögens werden zum Anschaffungs- bzw. Herstellkostenwert bewertet. Die Aktivierungsgrenze beträgt Fr. 50'000.00; Anschaffungen unter diesem Betrag werden im Anschaffungsjahr der Erfolgsrechnung belastet. Die Anlagen werden ab Nutzungsbeginn über die geschätzte Nutzungsdauer linear abgeschrieben. Es gelten folgende Nutzungsdauern:

<b>Anlageklasse</b>	<b>Nutzungsdauer in Jahren</b>
Unüberbaute Grundstücke	keine Abschreibung
Gebäude, Hochbauten	25 Jahre
Reservoirs	40 Jahre
Tiefbauten	
- Strassen	40 Jahre
- Kanalbauten/Leitungsnetze	40 Jahre
- Brücken	40 Jahre
Abwasseranlagen	15 Jahre
Abfallanlagen	40 Jahre
Mobilien, Maschinen, Fahrzeuge	
- Mobilien	4 Jahre
- Maschinen	4 Jahre
- Fahrzeuge	4 Jahre
Informatik	
- Hardware	3 Jahre
- Software	5 Jahre
Immaterielle Anlagen (Patent-, Firmen-, Verlags-, Konzessions-, Lizenz- und Andere Nutzungsrechte, Goodwill)	5 Jahre

Wird eine Anschaffung getätigt, welche die geschätzte Nutzungsdauer verlängert oder einen zukünftigen Nutzen schafft, wird der entsprechende Betrag aktiviert.

### **Investitionsbeiträge**

An Dritte entrichtete Investitionsbeiträge werden aktiviert, wenn die mitfinanzierte Anlage einen langfristigen Nutzen für die Öffentlichkeit erbringt und ein durchsetzbarer Rückerstattungsanspruch bei Zweckentfremdung besteht.

### **Fiskalertrag**

Die Steuererträge werden bei Rechnungsstellung verbucht (sog. Soll-Prinzip). Die direkten Steuern (Ertrags- und Einkommens-steuern) eines Jahres setzen sich in der Regel aus den Vorausrechnungen für das laufende Jahr und den Differenzrechnungen der Vorjahre aufgrund von definitiven Veranlagungen zusammen.

Auch Objekt- und Spezialsteuern werden nach dem Soll-Prinzip verbucht.

## Anlagespiegel nach Anlagenhauptklasse

	Total	Finanzanlagen 107	Sachanlagen FV 108	Sachanlagen VV 140	Immaterielle Anlagen 142	Beteiligungen, Grundkapitalien 145	Investitions- beiträge 146
<b>Anschaffungskosten</b>							
Stand per 01.01.	11'677'389.92	257'510.00	2'012'000.00	8'624'353.82	136'674.15	31'250.00	615'601.95
Zugänge	1'491'673.39	90'000.00		1'250'268.39	-20'000.00		171'405.00
Abgänge/Verkäufe	-26'000.00		-26'000.00				
Zuschreibungen	0.00						
Umbuchungen	0.00						
Stand per 31.12.	13'143'063.31	347'510.00	1'986'000.00	9'874'622.21	116'674.15	31'250.00	787'006.95
<b>Kumulierte Abschreibungen</b>							
Stand per 01.01.	-3'645'063.80			-3'492'899.75	-134'060.35		-18'103.70
Planmässige Abschreibungen	-301'296.25			-301'682.45	17'386.20		-17'000.00
Stand per 31.12.	-3'946'360.05	0.00	0.00	-3'794'582.20	-116'674.15	0.00	-35'103.70
<b>Buchwert per 31.12.</b>	<b>9'196'703.26</b>	<b>347'510.00</b>	<b>1'986'000.00</b>	<b>6'080'040.01</b>	<b>0.00</b>	<b>31'250.00</b>	<b>751'903.25</b>



**Rückstellungsspiegel**

	<b>Stand per 01.01.2017</b>	<b>Bildung</b>	<b>Auflösung</b>	<b>Stand per 31.12.2017</b>
2059      Beratungsstelle für Flüchtlinge, Mehrbelastung Kantonales Integrationsprogramm	7'539.40		7'539.40	-
<b>Total</b>	<b>7'539.40</b>	-	<b>7'539.40</b>	-

Eigenkapitalnachweis		Stand per 01.01.2017	Spezialfinanzierungen		Fonds		Aufwertungs- reserve	Neubewertungs- reserve	Jahres- ergebnis	Stand per 31.12.2017
			Einlage	Entnahme	Einlage	Entnahme				
<b>290</b>	<b>Spezialfinanzierungen im Eigenkapital</b>	<b>1'938'553.66</b>	<b>132'698.84</b>	<b>-96'890.75</b>						<b>1'974'361.75</b>
	Wasserversorgung	411'667.51	72'915.64							484'583.15
	Abwasserbeseitigung	1'059'048.47		-62'924.08						996'124.39
	Abwasserbeseitigung, Werterhalt	268'332.81	53'000.00	-33'966.67						287'366.14
	Abfallwirtschaft	199'504.87	6'783.20							206'288.07
<b>291</b>	<b>Fonds im Eigenkapital</b>	<b>2'193'734.63</b>			<b>121'445.75</b>	<b>-55'782.63</b>				<b>2'259'397.75</b>
	Wohltätigkeitsfonds	181'919.45								181'919.45
	Wirtschaftsförderungsfonds	75'912.75								75'912.75
	Strassenfonds	882'592.69			121'445.75	-36'211.98				967'826.46
	Gemeindeentwicklungsfonds	119'510.35				-15'000.00				104'510.35
	Alterswohnfonds	716'912.14								716'912.14
	Jugendförderungs- und Landwirtschaftsfonds	68'921.60								68'921.60
	Feuerweiherrfonds	143'955.75				-2'337.90				141'617.85
	Bibliotheksfonds	4'009.90				-2'232.75				1'777.15
<b>292</b>	<b>Rücklagen der Globalbudgetbereiche</b>	<b>26'348.66</b>		<b>-13'830.00</b>						<b>12'518.66</b>
	Teil-Globalbudget Schule	26'348.66		-13'830.00						12'518.66
<b>295</b>	<b>Aufwertungsreserve VV</b>	<b>0.00</b>					<b>0.00</b>			<b>0.00</b>
	Aufwertungsreserve Verwaltungsvermögen	0.00					0.00			0.00
<b>296</b>	<b>Neubewertungsreserve FV</b>	<b>1'410'120.00</b>						<b>0.00</b>		<b>1'410'120.00</b>
	Neubewertungsreserve Finanzvermögen	1'410'120.00						0.00		1'410'120.00
<b>299</b>	<b>Bilanzüberschuss/-fehlbetrag</b>	<b>6'595'385.60</b>							<b>485'680.78</b>	<b>7'081'066.38</b>
	Kumulierte Ergebnisse der Vorjahre	6'595'385.60								6'595'385.60
	<b>Total</b>	<b>12'164'142.55</b>	<b>132'698.84</b>	<b>-110'720.75</b>	<b>121'445.75</b>	<b>-55'782.63</b>	<b>0.00</b>	<b>0.00</b>	<b>485'680.78</b>	<b>12'737'464.54</b>

### Verzeichnis der Verpflichtungskredite

Restkredite per 31.12.2017	Beschluss	bewilligter Kredit	beanspruchter Kredit	Restkredit
Es bestehen keine Verpflichtungskredite per 31.12.2017				

### Gewährleistungsspiegel / Eventualverpflichtungen

Im Gewährleistungsspiegel werden jene Tatbestände aufgeführt, aus denen sich in Zukunft eine wesentliche Verpflichtung des Gemeinwesens ergeben kann (sogenannte Eventualverpflichtungen). Per 31. Dezember 2017 bestehen keine Eventualverpflichtungen.

### Ereignisse nach dem Bilanzstichtag

Es bestehen keine Ereignisse nach dem Bilanzstichtag mit einem wesentlichen Einfluss auf die zukünftige finanzielle Lage der Gemeinde.





Finanzkennzahlen erster Priorität	Rechnung 2017	Rechnung 2016	Richtwerte	
<b>Nettoverschuldungsquotient (NS/FE)</b>	<b>-97.44%</b>	<b>-93.97%</b>	< 100%	gut
Nettoschuld I (NS)	-5'874'271.28	-6'401'326.43	100% - 150%	genügend
Fiskalertrag (FE)	6'028'376.73	6'812'079.32	> 150%	schlecht

*Diese Kennzahl gibt an, welcher Anteil der Fiskalerträge bzw. wieviel Jahrestrachten erforderlich wären, um die Nettoschulden abzutragen. Aussergewöhnliche Einmalige Steuerträge können die Aussagekraft der Kennzahl beeinträchtigen.*

<b>Selbstfinanzierungsgrad (SF/NI)</b>	<b>62.54%</b>	<b>151.44%</b>	> 100%	Hochkonjunktur
Selbstfinanzierung (SF)	876'557.24	1'474'904.16	80% - 100%	Normalfall
Nettoinvestitionen (NI)	1'401'673.39	973'907.12	50% - 80%	Abschwung

*Diese Kennzahl gibt an, welchen Anteil der Nettoinvestitionen aus eigenen Mitteln finanziert werden können. Je kleiner das Gemeinwesen ist, desto grössere Schwankungen sind möglich.*

<b>Zinsbelastungsanteil (NZA / LE)</b>	<b>-0.03%</b>	<b>-0.01%</b>	0% - 4%	gut
Nettozinsaufwand (NZA )	-3'078.35	-1'504.45	4% - 9%	genügend
Laufender Ertrag (LE)	9'223'048.55	10'049'640.15	> 9%	schlecht

*Diese Kennzahl gibt an, welcher Ertragsanteil durch den Zinsaufwand gebunden ist. Je tiefer der Wert, desto grösser der Handlungsspielraum.*

Finanzkennzahlen zweiter Priorität	Rechnung 2017	Rechnung 2016	Richtwerte	
<b>Nettoschuld I (Nettovermögen = -)</b>	<b>-5'874'271.28</b>	<b>-6'401'326.43</b>		
Fremdkapital	1'411'046.05	3'437'757.76		
Finanzvermögen	-7'285'317.33	-9'839'084.19		
<b>Nettoschuld II (Nettovermögen = -)</b>	<b>-5'905'521.28</b>	<b>-6'432'576.43</b>		
Verwaltungsvermögen	6'863'193.26	5'762'816.12		
Darlehen und Beteiligungen	-31'250.00	-31'250.00		
Eigenkapital	-12'737'464.54	-12'164'142.55		
<b>Einwohner 2017/16</b>	<b>1'838</b>	<b>1'841</b>		
Nettoschuld I pro Einwohner	-3'196.01	-3'477.09	< 0	Nettovermögen
Nettoschuld II pro Einwohner	-3'213.01	-3'494.07	bis 1'000	geringe Verschuldung
			bis 2'500	mittlere Verschuldung
<b>Kapitaldienstanteil (KD/LE)</b>	<b>3.23%</b>	<b>2.31%</b>	< 5%	geringe Belastung
Kapitaldienst (KD)	298'217.90	232'508.74	5% - 15%	tragbare Belastung
Laufender Ertrag (LE)	9'223'048.55	10'049'640.15	> 15%	hohe Belastung
<b>Selbstfinanzierungsanteil (SF/LE)</b>	<b>9.50%</b>	<b>14.68%</b>	> 20%	gut
Selbstfinanzierung (SF)	876'557.24	1'474'904.16	10% - 20%	mittel
Laufender Ertrag (LE)	9'223'048.55	10'049'640.15	< 10%	schlecht
<b>Investitionsanteil (BI/GA)</b>	<b>14.74%</b>	<b>10.92%</b>	< 10%	schwache Investitionstätigkeit
Bruttoinvestitionen (BI)	1'456'462.72	1'041'765.97	10% - 20%	mittlere Investitionstätigkeit
Gesamtausgaben (GA)	9'882'624.03	9'539'617.31	20% - 30%	starke Investitionstätigkeit
<b>Bruttoverschuldungsanteil (BS/LE)</b>	<b>9.78%</b>	<b>29.33%</b>	< 50%	sehr gut
Bruttoschulden (BS)	902'254.72	2'947'655.76	50% - 100%	gut
Laufender Ertrag (LE)	9'223'048.55	10'049'640.15	100% - 150%	mittel
			150% - 200%	schlecht
			> 200	kritisch

Funktionale Gliederung		Rechnung 2017		Budget 2017		Rechnung 2016	
		Aufwand	Ertrag	Aufwand	Ertrag	Aufwand	Ertrag
<b>0</b>	<b>ALLGEMEINE VERWALTUNG</b>	<b>1'296'117.24</b>	<b>376'430.66</b>	<b>1'248'900.00</b>	<b>380'900.00</b>	<b>1'257'181.57</b>	<b>433'637.51</b>
	<i>Nettoergebnis</i>		<i>919'686.58</i>		<i>868'000.00</i>		<i>823'544.06</i>
<b>01</b>	<b>Legislative und Exekutive</b>	<b>186'486.69</b>	<b>622.70</b>	<b>194'700.00</b>	<b>1'000.00</b>	<b>174'244.15</b>	<b>666.30</b>
	<i>Nettoergebnis</i>		<i>185'863.99</i>		<i>193'700.00</i>		<i>173'577.85</i>
011	Legislative	23'929.35	622.70	29'700.00	1'000.00	20'798.10	666.30
012	Exekutive	162'557.34		165'000.00		153'446.05	
<b>02</b>	<b>Allgemeine Dienste</b>	<b>1'109'630.55</b>	<b>375'807.96</b>	<b>1'054'200.00</b>	<b>379'900.00</b>	<b>1'082'937.42</b>	<b>432'971.21</b>
	<i>Nettoergebnis</i>		<i>733'822.59</i>		<i>674'300.00</i>		<i>649'966.21</i>
022	Übrige allgemeine Dienste	867'161.85	301'774.11	880'900.00	306'200.00	957'278.38	342'096.96
029	Übrige Verwaltungsliegenschaften	242'468.70	74'033.85	173'300.00	73'700.00	125'659.04	90'874.25
<b>1</b>	<b>ÖFFENTLICHE ORDNUNG UND SICHERHEIT, VERTEIDIGUNG</b>	<b>229'746.55</b>	<b>225'374.30</b>	<b>257'200.00</b>	<b>176'000.00</b>	<b>303'822.65</b>	<b>243'198.19</b>
	<i>Nettoergebnis</i>		<i>4'372.25</i>		<i>81'200.00</i>		<i>60'624.46</i>
<b>14</b>	<b>Allgemeines Rechtswesen</b>	<b>56'800.05</b>	<b>55'835.60</b>	<b>45'000.00</b>	<b>25'000.00</b>	<b>52'469.30</b>	<b>52'175.45</b>
	<i>Nettoergebnis</i>		<i>964.45</i>		<i>20'000.00</i>		<i>293.85</i>
140	Allgemeines Rechtswesen	56'800.05	55'835.60	45'000.00	25'000.00	52'469.30	52'175.45
<b>15</b>	<b>Feuerwehr</b>	<b>139'283.00</b>	<b>158'877.70</b>	<b>172'300.00</b>	<b>140'000.00</b>	<b>177'184.10</b>	<b>140'038.09</b>
	<i>Nettoergebnis</i>	<i>19'594.70</i>			<i>32'300.00</i>		<i>37'146.01</i>
150	Feuerwehr	139'283.00	158'877.70	172'300.00	140'000.00	177'184.10	140'038.09
<b>16</b>	<b>Verteidigung</b>	<b>33'663.50</b>	<b>10'661.00</b>	<b>39'900.00</b>	<b>11'000.00</b>	<b>74'169.25</b>	<b>50'984.65</b>
	<i>Nettoergebnis</i>		<i>23'002.50</i>		<i>28'900.00</i>		<i>23'184.60</i>
161	Militärische Verteidigung	2'500.00		2'500.00		2'500.00	
162	Zivile Verteidigung	31'163.50	10'661.00	37'400.00	11'000.00	71'669.25	50'984.65

Funktionale Gliederung		Rechnung 2017		Budget 2017		Rechnung 2016	
		Aufwand	Ertrag	Aufwand	Ertrag	Aufwand	Ertrag
<b>2</b>	<b>BILDUNG</b>	<b>3'970'849.93</b>	<b>1'062'762.20</b>	<b>4'104'000.00</b>	<b>975'100.00</b>	<b>3'940'348.38</b>	<b>1'074'806.50</b>
	<i>Nettoergebnis</i>		<i>2'908'087.73</i>		<i>3'128'900.00</i>		<i>2'865'541.88</i>
<b>21</b>	<b>Obligatorische Schule</b>	<b>3'717'977.98</b>	<b>1'062'762.20</b>	<b>3'858'000.00</b>	<b>975'100.00</b>	<b>3'653'348.38</b>	<b>1'074'806.50</b>
	<i>Nettoergebnis</i>		<i>2'655'215.78</i>		<i>2'882'900.00</i>		<i>2'578'541.88</i>
211	Eingangsstufe	316'396.52	75'858.45	307'600.00	65'100.00	271'641.05	57'699.40
212	Primarstufe	1'121'851.92	233'061.05	1'188'500.00	225'700.00	1'127'841.73	242'256.35
213	Oberstufe / Sekundarstufe I	1'411'360.94	714'116.20	1'489'400.00	651'900.00	1'466'726.49	744'348.75
214	Musikschulen	42'607.75		44'000.00		42'684.35	
217	Schulliegenschaften	469'483.15	24'158.30	492'500.00	31'400.00	398'291.58	29'202.00
219	Übrige obligatorische Schule	356'277.70	15'568.20	336'000.00	1'000.00	346'163.18	1'300.00
<b>22</b>	<b>Sonderschulen</b>	<b>252'871.95</b>		<b>246'000.00</b>		<b>287'000.00</b>	
	<i>Nettoergebnis</i>		<i>252'871.95</i>		<i>246'000.00</i>		<i>287'000.00</i>
220	Sonderschulen	252'871.95		246'000.00		287'000.00	
<b>3</b>	<b>KULTUR, SPORT UND FREIZEIT, KIRCHE</b>	<b>149'108.30</b>	<b>36'700.40</b>	<b>138'000.00</b>	<b>38'000.00</b>	<b>126'086.75</b>	<b>41'634.35</b>
	<i>Nettoergebnis</i>		<i>112'407.90</i>		<i>100'000.00</i>		<i>84'452.40</i>
<b>31</b>	<b>Kulturerbe</b>	<b>7'999.00</b>		<b>200.00</b>		<b>200.00</b>	
	<i>Nettoergebnis</i>		<i>7'999.00</i>		<i>200.00</i>		<i>200.00</i>
312	Denkmalpflege und Heimatschutz	7'999.00		200.00		200.00	
<b>32</b>	<b>Übrige Kultur</b>	<b>21'177.75</b>	<b>1'999.50</b>	<b>20'500.00</b>	<b>2'000.00</b>	<b>20'946.50</b>	<b>4'528.50</b>
	<i>Nettoergebnis</i>		<i>19'178.25</i>		<i>18'500.00</i>		<i>16'418.00</i>
321	Bibliotheken	14'566.25	1'921.50	15'200.00	2'000.00	15'726.50	4'322.50
329	Übrige Kultur	6'611.50	78.00	5'300.00		5'220.00	206.00

Funktionale Gliederung		Rechnung 2017		Budget 2017		Rechnung 2016	
		Aufwand	Ertrag	Aufwand	Ertrag	Aufwand	Ertrag
<b>33</b>	<b>Medien</b>	<b>14'769.10</b>		<b>17'500.00</b>		<b>14'883.30</b>	
	<i>Nettoergebnis</i>		14'769.10		17'500.00		14'883.30
331	Film und Kino	500.00		500.00		500.00	
332	Massenmedien	14'269.10		17'000.00		14'383.30	
<b>34</b>	<b>Sport und Freizeit</b>	<b>49'177.20</b>		<b>42'400.00</b>		<b>35'841.05</b>	<b>3'290.95</b>
	<i>Nettoergebnis</i>		49'177.20		42'400.00		32'550.10
341	Sport	17'415.75		12'400.00		14'005.45	
342	Freizeit	31'761.45		30'000.00		21'835.60	3'290.95
<b>35</b>	<b>Kirchen und religiöse Angelegenheiten</b>	<b>55'985.25</b>	<b>34'700.90</b>	<b>57'400.00</b>	<b>36'000.00</b>	<b>54'215.90</b>	<b>33'814.90</b>
	<i>Nettoergebnis</i>		21'284.35		21'400.00		20'401.00
350	Kirchen und religiöse Angelegenheiten	55'985.25	34'700.90	57'400.00	36'000.00	54'215.90	33'814.90
<b>4</b>	<b>GESUNDHEIT</b>	<b>418'055.75</b>	<b>767.25</b>	<b>395'700.00</b>	<b>700.00</b>	<b>346'071.05</b>	<b>744.00</b>
	<i>Nettoergebnis</i>		417'288.50		395'000.00		345'327.05
<b>41</b>	<b>Spitäler, Kranken- und Pflegeheime</b>	<b>246'844.35</b>		<b>220'000.00</b>		<b>269'046.50</b>	
	<i>Nettoergebnis</i>		246'844.35		220'000.00		269'046.50
412	Alters-, Kranken- und Pflegeheime	246'844.35		220'000.00		269'046.50	
<b>42</b>	<b>Ambulante Krankenpflege</b>	<b>168'231.40</b>		<b>172'500.00</b>		<b>73'522.30</b>	
	<i>Nettoergebnis</i>		168'231.40		172'500.00		73'522.30
421	Ambulante Krankenpflege	168'231.40		172'500.00		73'522.30	
<b>43</b>	<b>Gesundheitsprävention</b>	<b>2'980.00</b>	<b>767.25</b>	<b>3'200.00</b>	<b>700.00</b>	<b>3'502.25</b>	<b>744.00</b>
	<i>Nettoergebnis</i>		2'212.75		2'500.00		2'758.25
431	Alkohol- und Drogenmissbrauch	500.00				500.00	

Funktionale Gliederung		Rechnung 2017		Budget 2017		Rechnung 2016	
		Aufwand	Ertrag	Aufwand	Ertrag	Aufwand	Ertrag
433	Schulgesundheitsdienst	2'296.00	767.25	3'000.00	700.00	2'824.25	744.00
434	Lebensmittelkontrolle	184.00		200.00		178.00	
<b>5</b>	<b>SOZIALE SICHERHEIT</b>	<b>1'156'014.80</b>	<b>386'160.55</b>	<b>945'400.00</b>	<b>96'000.00</b>	<b>1'134'750.00</b>	<b>313'353.05</b>
	<i>Nettoergebnis</i>		<i>769'854.25</i>		<i>849'400.00</i>		<i>821'396.95</i>
<b>52</b>	<b>Invalidität</b>	<b>141'171.00</b>		<b>144'500.00</b>		<b>135'299.50</b>	
	<i>Nettoergebnis</i>		<i>141'171.00</i>		<i>144'500.00</i>		<i>135'299.50</i>
522	Ergänzungsleistungen IV	140'281.00		143'600.00		134'425.00	
523	Invalidenheime	890.00		900.00		874.50	
<b>53</b>	<b>Alter und Hinterlassene</b>	<b>199'548.60</b>		<b>186'800.00</b>		<b>178'466.00</b>	
	<i>Nettoergebnis</i>		<i>199'548.60</i>		<i>186'800.00</i>		<i>178'466.00</i>
531	Alters- und Hinterlassenenversicherung AHV	1'823.60				1'760.00	
532	Ergänzungsleistungen AHV	194'043.00		185'000.00		174'926.00	
535	Leistungen an Alter	3'682.00		1'800.00		1'780.00	
<b>54</b>	<b>Familie und Jugend</b>	<b>61'664.55</b>	<b>10'847.30</b>	<b>90'100.00</b>	<b>12'000.00</b>	<b>74'982.90</b>	<b>9'287.35</b>
	<i>Nettoergebnis</i>		<i>50'817.25</i>		<i>78'100.00</i>		<i>65'695.55</i>
543	Alimentenbevorschussung und -inkasso	30'870.00	10'847.30	51'000.00	12'000.00	39'016.00	9'287.35
544	Jugendschutz	1'841.00		1'800.00		1'871.00	
545	Leistungen an Familien	28'953.55		37'300.00		34'095.90	
<b>57</b>	<b>Sozialhilfe und Asylwesen</b>	<b>753'630.65</b>	<b>375'313.25</b>	<b>524'000.00</b>	<b>84'000.00</b>	<b>746'001.60</b>	<b>304'065.70</b>
	<i>Nettoergebnis</i>		<i>378'317.40</i>		<i>440'000.00</i>		<i>441'935.90</i>
572	Wirtschaftliche Sozialhilfe	466'534.75	301'400.80	251'000.00	14'000.00	435'879.30	198'337.05
573	Asylwesen	181'112.55	61'912.45	168'900.00	62'000.00	179'197.40	89'728.65
579	Übrige Fürsorge	105'983.35	12'000.00	104'100.00	8'000.00	130'924.90	16'000.00

Funktionale Gliederung		Rechnung 2017		Budget 2017		Rechnung 2016	
		Aufwand	Ertrag	Aufwand	Ertrag	Aufwand	Ertrag
<b>6</b>	<b>VERKEHR</b>	<b>659'627.44</b>	<b>373'652.25</b>	<b>664'000.00</b>	<b>368'600.00</b>	<b>609'555.80</b>	<b>369'617.50</b>
	<i>Nettoergebnis</i>		<i>285'975.19</i>		<i>295'400.00</i>		<i>239'938.30</i>
<b>61</b>	<b>Strassenverkehr</b>	<b>476'477.14</b>	<b>347'147.25</b>	<b>481'600.00</b>	<b>343'600.00</b>	<b>428'585.80</b>	<b>343'787.50</b>
	<i>Nettoergebnis</i>		<i>129'329.89</i>		<i>138'000.00</i>		<i>84'798.30</i>
613	Übrige Kantonsstrassen	8'100.00		11'900.00		1'300.00	
615	Gemeindestrassen	443'231.64	311'864.45	438'000.00	312'300.00	400'407.70	313'378.50
618	Privatstrassen	600.00		600.00		600.00	
619	Übrige Strassen	24'545.50	35'282.80	31'100.00	31'300.00	26'278.10	30'409.00
<b>62</b>	<b>Öffentlicher Verkehr</b>	<b>183'150.30</b>	<b>26'505.00</b>	<b>182'400.00</b>	<b>25'000.00</b>	<b>180'970.00</b>	<b>25'830.00</b>
	<i>Nettoergebnis</i>		<i>156'645.30</i>		<i>157'400.00</i>		<i>155'140.00</i>
622	Regionalverkehr	156'021.00		155'400.00		154'370.00	
629	Übriger öffentlicher Verkehr	27'129.30	26'505.00	27'000.00	25'000.00	26'600.00	25'830.00
<b>7</b>	<b>UMWELTSCHUTZ UND RAUMORDNUNG</b>	<b>963'862.76</b>	<b>922'832.61</b>	<b>1'074'100.00</b>	<b>991'500.00</b>	<b>1'083'613.73</b>	<b>1'002'622.83</b>
	<i>Nettoergebnis</i>		<i>41'030.15</i>		<i>82'600.00</i>		<i>80'990.90</i>
<b>71</b>	<b>Wasserversorgung</b>	<b>417'607.11</b>	<b>417'607.11</b>	<b>444'000.00</b>	<b>444'000.00</b>	<b>434'719.59</b>	<b>434'719.59</b>
	<i>Nettoergebnis</i>						
710	Wasserversorgung	417'607.11	417'607.11	444'000.00	444'000.00	434'719.59	434'719.59
<b>72</b>	<b>Abwasserbeseitigung</b>	<b>422'033.50</b>	<b>422'033.50</b>	<b>472'000.00</b>	<b>472'000.00</b>	<b>496'001.14</b>	<b>496'001.14</b>
	<i>Nettoergebnis</i>						
720	Abwasserbeseitigung	422'033.50	422'033.50	472'000.00	472'000.00	496'001.14	496'001.14
<b>73</b>	<b>Abfallwirtschaft</b>	<b>67'976.05</b>	<b>78'208.00</b>	<b>76'000.00</b>	<b>71'500.00</b>	<b>70'494.75</b>	<b>66'522.10</b>
	<i>Nettoergebnis</i>	<i>10'231.95</i>			<i>4'500.00</i>		<i>3'972.65</i>

Funktionale Gliederung		Rechnung 2017		Budget 2017		Rechnung 2016	
		Aufwand	Ertrag	Aufwand	Ertrag	Aufwand	Ertrag
730	Abfallwirtschaft	67'976.05	78'208.00	76'000.00	71'500.00	70'494.75	66'522.10
<b>74</b>	<b>Verbauungen</b>	<b>11'954.25</b>		<b>16'000.00</b>		<b>20'431.50</b>	
	<i>Nettoergebnis</i>		<i>11'954.25</i>		<i>16'000.00</i>		<i>20'431.50</i>
741	Gewässerverbauungen	11'954.25		16'000.00		20'431.50	
<b>76</b>	<b>Bekämpfung von Umweltverschmutzung</b>	<b>11'718.50</b>		<b>14'900.00</b>		<b>18'027.00</b>	
	<i>Nettoergebnis</i>		<i>11'718.50</i>		<i>14'900.00</i>		<i>18'027.00</i>
761	Luftreinhaltung und Klimaschutz	5'818.50		10'900.00		11'877.00	
769	Bekämpfung von Umweltverschmutzung, n.a.g.	5'900.00		4'000.00		6'150.00	
<b>77</b>	<b>Übriger Umweltschutz</b>	<b>38'302.80</b>	<b>4'768.00</b>	<b>47'400.00</b>	<b>1'500.00</b>	<b>32'810.55</b>	<b>3'380.00</b>
	<i>Nettoergebnis</i>		<i>33'534.80</i>		<i>45'900.00</i>		<i>29'430.55</i>
771	Friedhof und Bestattung	38'302.80	4'768.00	47'400.00	1'500.00	32'810.55	3'380.00
<b>79</b>	<b>Raumordnung</b>	<b>-5'729.45</b>	<b>216.00</b>	<b>3'800.00</b>	<b>2'500.00</b>	<b>11'129.20</b>	<b>2'000.00</b>
	<i>Nettoergebnis</i>	<i>5'945.45</i>			<i>1'300.00</i>		<i>9'129.20</i>
790	Raumordnung	-5'729.45	216.00	3'800.00	2'500.00	11'129.20	2'000.00
<b>8</b>	<b>VOLKSWIRTSCHAFT</b>	<b>66'657.45</b>	<b>27'734.00</b>	<b>92'300.00</b>	<b>38'600.00</b>	<b>57'722.50</b>	<b>18'339.00</b>
	<i>Nettoergebnis</i>		<i>38'923.45</i>		<i>53'700.00</i>		<i>39'383.50</i>
<b>81</b>	<b>Landwirtschaft</b>	<b>15'806.00</b>	<b>7'776.30</b>	<b>14'500.00</b>	<b>3'600.00</b>	<b>15'328.45</b>	<b>4'385.25</b>
	<i>Nettoergebnis</i>		<i>8'029.70</i>		<i>10'900.00</i>		<i>10'943.20</i>
813	Produktionsverbesserungen Vieh	15'806.00	7'776.30	14'500.00	3'600.00	15'328.45	4'385.25
<b>82</b>	<b>Forstwirtschaft</b>	<b>40'428.25</b>	<b>19'957.70</b>	<b>66'900.00</b>	<b>35'000.00</b>	<b>32'169.05</b>	<b>13'953.75</b>
	<i>Nettoergebnis</i>		<i>20'470.55</i>		<i>31'900.00</i>		<i>18'215.30</i>
820	Forstwirtschaft	40'428.25	19'957.70	66'900.00	35'000.00	32'169.05	13'953.75



Funktionale Gliederung		Rechnung 2017		Budget 2017		Rechnung 2016	
		Aufwand	Ertrag	Aufwand	Ertrag	Aufwand	Ertrag
<b>84</b>	<b>Tourismus</b>	<b>4'200.00</b>		<b>4'200.00</b>		<b>4'200.00</b>	
	<i>Nettoergebnis</i>		<i>4'200.00</i>		<i>4'200.00</i>		<i>4'200.00</i>
840	Tourismus	4'200.00		4'200.00		4'200.00	
<b>85</b>	<b>Industrie, Gewerbe, Handel</b>	<b>6'223.20</b>		<b>6'700.00</b>		<b>6'025.00</b>	
	<i>Nettoergebnis</i>		<i>6'223.20</i>		<i>6'700.00</i>		<i>6'025.00</i>
850	Industrie, Gewerbe, Handel	6'223.20		6'700.00		6'025.00	
<b>9</b>	<b>FINANZEN UND STEUERN</b>	<b>6'18'281.78</b>	<b>6'115'907.78</b>	<b>237'800.00</b>	<b>5'642'800.00</b>	<b>1'529'505.92</b>	<b>6'890'705.42</b>
	<i>Nettoergebnis</i>	<i>5'497'626.00</i>		<i>5'405'000.00</i>		<i>5'361'199.50</i>	
<b>91</b>	<b>Steuern</b>	<b>49'489.75</b>	<b>6'028'376.73</b>	<b>161'000.00</b>	<b>5'605'000.00</b>	<b>243'609.20</b>	<b>6'812'079.92</b>
	<i>Nettoergebnis</i>	<i>5'978'886.98</i>		<i>5'444'000.00</i>		<i>6'568'470.72</i>	
910	Steuern	49'489.75	6'028'376.73	161'000.00	5'605'000.00	243'609.20	6'812'079.92
<b>93</b>	<b>Finanz- und Lastenausgleich</b>	<b>71'500.00</b>		<b>60'000.00</b>		<b>57'700.00</b>	
	<i>Nettoergebnis</i>		<i>71'500.00</i>		<i>60'000.00</i>		<i>57'700.00</i>
930	Finanz- und Lastenausgleich	71'500.00		60'000.00		57'700.00	
<b>96</b>	<b>Vermögens- und Schuldenverwaltung</b>	<b>11'611.25</b>	<b>84'524.60</b>	<b>16'800.00</b>	<b>35'300.00</b>	<b>33'843.10</b>	<b>75'991.70</b>
	<i>Nettoergebnis</i>	<i>72'913.35</i>		<i>18'500.00</i>		<i>42'148.60</i>	
961	Zinsen		4'235.50		1'700.00	949.05	32'534.05
963	Liegenschaften des Finanzvermögens	11'611.25	80'289.10	16'800.00	33'600.00	32'894.05	43'457.65
<b>97</b>	<b>Rückverteilungen</b>		<b>3'006.45</b>		<b>2'500.00</b>		<b>2'633.80</b>
	<i>Nettoergebnis</i>	<i>3'006.45</i>		<i>2'500.00</i>		<i>2'633.80</i>	
971	Rückverteilungen aus CO2-Abgabe		3'006.45		2'500.00		2'633.80
<b>99</b>	<b>Nicht aufgeteilte Posten</b>	<b>485'680.78</b>				<b>1'194'353.62</b>	

Funktionale Gliederung		Rechnung 2017		Budget 2017		Rechnung 2016	
		Aufwand	Ertrag	Aufwand	Ertrag	Aufwand	Ertrag
	<i>Nettoergebnis</i>		<i>485'680.78</i>				<i>1'194'353.62</i>
999	Abschluss	485'680.78				1'194'353.62	
	<b>Gesamtergebnis</b>	<b>9'528'322.00</b>	<b>9'528'322.00</b>	<b>9'157'400.00</b>	<b>8'708'200.00</b>	<b>10'388'658.35</b>	<b>10'388'658.35</b>
		<b>9'528'322.00</b>	<b>9'528'322.00</b>	<b>9'157'400.00</b>	<b>9'157'400.00</b>	<b>10'388'658.35</b>	<b>10'388'658.35</b>



Funktionale Gliederung		Rechnung 2017		Budget 2017		Rechnung 2016	
		Ausgaben	Einnahmen	Ausgaben	Einnahmen	Ausgaben	Einnahmen
0	<b>ALLGEMEINE VERWALTUNG</b>	64'781.65		72'000.00			
02	<b>Allgemeine Dienste</b>	64'781.65		72'000.00			
029	<b>Übrige Verwaltungsliegenschaften</b>	64'781.65		72'000.00			
0290	<b>Übrige Verwaltungsliegenschaften</b>	64'781.65		72'000.00			
5060.00	<b>Mobilien</b>	64'781.65		72'000.00			
INV00047	Saalbestuhlung Gemeindesaal Krone	64'781.65		72'000.00			
2	<b>BILDUNG</b>	89'024.20		70'000.00		892.20	
21	<b>Obligatorische Schule</b>	89'024.20		70'000.00		892.20	
212	<b>Primarstufe</b>					892.20	
2120	<b>Primarstufe</b>					892.20	
5060.00	<b>Mobilien</b>					892.20	
INV00049	EDV Mittelstufe					892.20	
213	<b>Oberstufe / Sekundarstufe I</b>	68'911.60		70'000.00			
2130	<b>Oberstufe / Sekundarstufe I</b>	68'911.60		70'000.00			
5060.00	<b>Mobilien</b>	68'911.60		70'000.00			
INV00056	EDV Oberstufe	68'911.60		70'000.00			
217	<b>Schulliegenschaften</b>	20'112.60					
2170	<b>Schulliegenschaften</b>	20'112.60					
5040.00	<b>Hochbauten</b>	20'112.60					
INV00028	Schulhaus Dorf, Sanierung	20'112.60					

Funktionale Gliederung		Rechnung 2017		Budget 2017		Rechnung 2016	
		Ausgaben	Einnahmen	Ausgaben	Einnahmen	Ausgaben	Einnahmen
6	<b>VERKEHR</b>	769'954.05		679'000.00		437'562.85	
61	<b>Strassenverkehr</b>	748'549.05		657'000.00		404'542.85	
613	<b>Übrige Kantonsstrassen</b>	150'000.00		117'000.00		120'000.00	
6130	<b>Kantonsstrassen</b>	150'000.00		117'000.00		120'000.00	
5610.00	<b>Investitionsbeiträge an Kanton</b>	150'000.00		117'000.00		120'000.00	
INV00032	Staatsstrasse Tobel-Wüschbach	110'000.00		62'000.00		120'000.00	
INV00057	Staatsstrasse Kohlplatz-Tobel	40'000.00		55'000.00			
615	<b>Gemeindestrassen</b>	598'549.05		540'000.00		121'503.00	
6150	<b>Gemeindestrassen</b>	598'549.05		540'000.00		121'503.00	
5010.00	<b>Strassen / Verkehrswege</b>	598'549.05		540'000.00		121'503.00	
INV00023	Sonderstrasse 3. Etappe (Höhe-Sonder)					53'984.65	
INV00027	Sonderstrasse 4. Etappe (Sonder-Augsti)					67'518.35	
INV00034	Sonderstrasse 5. Etappe (Augsti-Klus)	583'969.05		540'000.00			
INV00035	Sonderstrasse 6. Etappe (Klus-Gmeindli)	14'580.00					
619	<b>Übrige Strassen</b>					163'039.85	
6190	<b>Technische Betriebe</b>					163'039.85	
5040.00	<b>Hochbauten</b>					163'039.85	
INV00046	Technische Betriebe, Umbau Ladenlokal					163'039.85	
62	<b>Öffentlicher Verkehr</b>	21'405.00		22'000.00		33'020.00	
621	<b>Bahninfrastruktur</b>	21'405.00		22'000.00		33'020.00	
6210	<b>Bahninfrastruktur</b>	21'405.00		22'000.00		33'020.00	
5610.00	<b>Kantone und Konkordate</b>	21'405.00		22'000.00		33'020.00	

Funktionale Gliederung		Rechnung 2017		Budget 2017		Rechnung 2016	
		Ausgaben	Einnahmen	Ausgaben	Einnahmen	Ausgaben	Einnahmen
INV00014	Durchmesserlinie Appenzell-St. Gallen-Trogen (DML)	21'405.00		22'000.00		33'020.00	
<b>7</b>	<b>UMWELTSCHUTZ UND RAUMORDNUNG</b>	<b>532'702.82</b>	<b>54'789.33</b>	<b>539'000.00</b>	<b>64'000.00</b>	<b>603'310.92</b>	<b>67'858.85</b>
<b>71</b>	<b>Wasserversorgung</b>	<b>532'702.82</b>	<b>34'789.33</b>	<b>539'000.00</b>	<b>64'000.00</b>	<b>246'947.17</b>	<b>67'858.85</b>
<b>710</b>	<b>Wasserversorgung</b>	<b>532'702.82</b>	<b>34'789.33</b>	<b>539'000.00</b>	<b>64'000.00</b>	<b>246'947.17</b>	<b>67'858.85</b>
<b>7101</b>	<b>Wasserversorgung</b>	<b>532'702.82</b>	<b>34'789.33</b>	<b>539'000.00</b>	<b>64'000.00</b>	<b>246'947.17</b>	<b>67'858.85</b>
<b>5030.00</b>	<b>Übriger Tiefbau</b>	<b>461'535.27</b>		<b>539'000.00</b>		<b>222'099.80</b>	
INV00019	Leitungserweiterung Gemsli-Areal	44'041.70				5'000.00	
INV00037	Leitungserneuerung Höhe-Sonder, 1. Teilstück					1'400.00	
INV00044	Leitungserneuerung Hinteregg					18'598.86	
INV00045	Leitungserneuerung Höhe-Sonder, 2. Teilstück					7'649.54	
INV00048	Leitungserneuerung Sonderstrasse (Gmeindli-Klus)	3'191.48				2'500.00	
INV00050	Leitungserneuerung Tobel-Wüschbach	22'505.93				184'951.40	
INV00053	Leitungserneuerung Mühltoibel	22'551.11		46'000.00			
INV00054	Leitungserneuerung Halden-Vorderhasli	58'621.67		115'000.00			
INV00055	Leitungserneuerung Friedberg	307'061.35		378'000.00			
INV00058	Leitungserneuerung Oberdorfstrasse	761.11				2'000.00	
INV00061	Leitungserneuerung Sonderstrasse-Heitersberg	1'477.31					
INV00062	Leitungserneuerung Bühel-Unterwolfhalden	1'323.61					
<b>5040.00</b>	<b>Hochbauten</b>	<b>71'167.55</b>				<b>24'847.37</b>	
INV00029	Ersatz Pumpen, Seewasserpumpstation Stapfen	71'167.55				24'847.37	
<b>6310.00</b>	<b>Kantone und Konkordate</b>		<b>35'678.22</b>		<b>64'000.00</b>		<b>67'858.85</b>
INV00010	Reservoir Bühel		-3'166.16				
INV00012	GWP		-431.40				
INV00016	Leitungsumlegung Friedberg		-361.73				
INV00017	Leitungsumlegung Hinterhasli		-780.03				
INV00018	Leitungsumlegung Pumpwerk Stapfen Heiden		-214.00				
INV00020	Leitungserneuerung Vorderbühle		-953.87				

Funktionale Gliederung		Rechnung 2017		Budget 2017		Rechnung 2016	
		Ausgaben	Einnahmen	Ausgaben	Einnahmen	Ausgaben	Einnahmen
INV00021	Leitungsumlegung Schreinerei Bach		-462.27				
INV00026	Leitungserneuerung Kindergartenstrasse		-702.91				
INV00029	Ersatz Pumpen, Seewasserpumpstation Stapfen		14'735.15				
INV00037	Leitungserneuerung Höhe-Sonder, 1. Teilstück						18'923.05
INV00038	Leitungserneuerung Weid		-1'511.80				
INV00039	Quelleleitung Wohnpark Wies		-327.21				
INV00041	Leitungserneuerung Zelg-Hueb		-1'251.46				
INV00042	Leitungserneuerung Halden-Hasli		-670.54				
INV00044	Leitungserneuerung Hinteregg						31'178.75
INV00045	Leitungserneuerung Höhe-Sonder, 2. Teilstück						17'757.05
INV00050	Leitungserneuerung Tobel-Wüschbach		31'776.45				
INV00054	Leitungserneuerung Halden-Vorderhasli				12'000.00		
INV00055	Leitungserneuerung Friedberg				52'000.00		
<b>6350.00</b>	<b>Private Unternehmungen</b>		<b>-888.89</b>				
INV00026	Leitungserneuerung Kindergartenstrasse		-888.89				
<b>74</b>	<b>Verbauungen</b>					<b>120'840.00</b>	
<b>741</b>	<b>Gewässerverbauungen</b>					<b>120'840.00</b>	
<b>7410</b>	<b>Gewässerverbauungen</b>					<b>120'840.00</b>	
<b>5610.00</b>	<b>Investitionsbeiträge an Kanton</b>					<b>120'840.00</b>	
INV00011	Wasserbauprojekt Klusbach					120'840.00	
<b>76</b>	<b>Bekämpfung von Umweltverschmutzung</b>					<b>235'523.75</b>	
<b>769</b>	<b>Bekämpfung von Umweltverschmutzung, n.a.g.</b>					<b>235'523.75</b>	
<b>7690</b>	<b>Bekämpfung von Umweltverschmutzung, n.a.g.</b>					<b>235'523.75</b>	
<b>5610.00</b>	<b>Kantone und Konkordate</b>					<b>235'523.75</b>	
INV00031	Deponiesanierung Klus					235'523.75	

Funktionale Gliederung		Rechnung 2017		Budget 2017		Rechnung 2016	
		Ausgaben	Einnahmen	Ausgaben	Einnahmen	Ausgaben	Einnahmen
79	Raumordnung		20'000.00				
790	Raumordnung		20'000.00				
7900	Raumordnung		20'000.00				
6310.00	Kantone und Konkordate		20'000.00				
INV00003	Revision Ortsplanung		20'000.00				
	<b>Nettoinvestition</b>	<b>1'456'462.72</b>	<b>54'789.33</b>	<b>1'360'000.00</b>	<b>64'000.00</b>	<b>1'041'765.97</b>	<b>67'858.85</b>
			<b>1'401'673.39</b>		<b>1'296'000.00</b>		<b>973'907.12</b>
		<b>1'456'462.72</b>	<b>1'456'462.72</b>	<b>1'360'000.00</b>	<b>1'360'000.00</b>	<b>1'041'765.97</b>	<b>1'041'765.97</b>



## Erläuterungen zur Erfolgsrechnung

### 022 Übrige Allgemeine Dienste

#### 3091.00 Personalwerbung

Für zwei Stelleninserate entstanden Kosten von Fr. 7'829.30, welche im Voranschlag nicht berücksichtigt waren.

#### 3100.00 Büromaterial

Es mussten keine Briefumschläge eingekauft werden, da der Vorrat noch ausreichte. Der Minderaufwand gegenüber dem Voranschlag beträgt Fr. 5'734.90.

#### 3133.00 Informatik-Nutzungsaufwand

Diverse angekündigte Projekte aus der Sach- und Terminplanung der ARI, sowie die Umstellung auf die IP-Telefonie wurden verschoben (Fr. 14'107.50 Minderaufwand gegenüber Voranschlag).

### Baubewilligungen

#### 3132.00 Honorare externe Berater, Gutachter, Fachexperten

Im Gegensatz zu den budgetierten Fr. 25'000.00 wurden rund Fr. 10'000.00 Mehrkosten verursacht. Dies kann mit der gut drei Monate verwaisten Stelle des Bausekretärs erklärt werden. Seine Dienste mussten ausserhalb eingekauft werden. Auch verschiedene Einsprachen machten es nötig, mit einem Rechtsanwalt zusammenzuarbeiten, was sich kostensteigernd auswirkte.

#### 4210.00 Gebühren für Amtshandlungen

Da weniger Baugesuche eingegeben wurden, sind auch die Erträge einiges niedriger als ursprünglich budgetiert (Fr. 21'860.00 Minderertrag gegenüber Voranschlag).

### 029 Übrige Verwaltungsliegenschaften

#### 3120.20 Heizmaterial

Die Heizmaterialzahlen sind generell nicht vorhersehbar. Es spielen diverse Faktoren eine Rolle wie die Entwicklung der fossilen Brennstoffe und die nicht Planbarkeit der klimatischen Bedingungen (Fr. 1'460.55 Mehraufwand gegenüber Voranschlag).

#### 3144.00 Unterhalt Hochbauten, Gebäude

Voranschlag 2017: Fr. 49'500.00, Rechnung 2017: Fr. 137'281.40.

Mit dem Gemeinderats-Beschluss vom 02.05.2017 wurde das Projekt "Umbau Dorf 2 für Bibliothek-Betrieb" genehmigt, welches nicht im Voranschlag 2017 eingestellt war. Die Gesamtumbaukosten beliefen sich auf Fr. 77'138.10.

Die Einforderung von Sicherheitsnachweisen im Bereich der Elektroinstallationen in diversen Liegenschaften, hat zu Kosten für die Berichterstattung und die zugehörige Mängelbehebung geführt.

### 140 Allgemeines Rechtswesen

#### 3132.10 Amtliche Vermessung

#### 4210.10 Gebühren Amtliche Vermessung

Die Kosten für die Nachführungsarbeiten 2017 liegen Fr. 10'245.35 über dem Voranschlag. Dafür ist auch der Ertrag um Fr. 20'027.30 höher ausgefallen.

#### 4612.10 Betriebsamt Vorderland

Erfreulicherweise konnte trotz einer erwarteten ausgeglichenen Rechnung des Betriebs- und Konkursamt Appenzeller Vorderland, ein Ertragsüberschuss von Fr. 10'808.30 verbucht werden.

### 150 Feuerwehr

#### 3612.00 Regionale Feuerwehr

Hauptsächlich durch den Überschuss 2016 der Regiwehr von Fr. 22'098.75 liegt der Aufwand Fr. 28'816.75 unter dem Voranschlag.

#### 4200.00 Feuerwehr-Ersatzabgaben

Bei den Feuerwehr-Ersatzabgaben kam es zu einem Mehrertrag von Fr. 18'877.70. Dies ist mehrheitlich durch Nachzahlungen aus Vorjahren und aus dem Quellensteuer-Abschluss zu begründen.

### 211 Eingangsstufe

#### 3020.00 Löhne der Lehrkräfte

Im Kindergarten musste aufgrund der Kinderzahlen und der Zusammensetzung der Kinder mehr Assistenz eingesetzt werden als geplant (Fr. 14'304.65 Mehraufwand gegenüber Voranschlag).

### 212 Primarstufe

#### 3020.00 Löhne der Lehrkräfte

Die Doppelklasse (1./2. Klasse) wurde auf das 2. Semester als 2 Einzelklassen budgetiert. Diese konnten jedoch weiterhin als eine Doppelklasse geführt werden. Zudem wurden durch Pensionierungen die neuen Anstellungen ab August günstiger, da Lehrpersonen in tieferen Lohnklassen diese Stellen übernahmen. Diese Punkte führten zu einem Minderaufwand von Fr. 58'983.85 gegenüber dem Voranschlag.

#### 3113.00 Informatik

Mehraufwand von Fr. 7'831.50 infolge Mehrkosten bei der Informatik-Anschaffung in der Unterstufe. Entnahme aus Teilglobalbudget Schule (vgl. 2190.4892.00).

#### 3119.00 übrige Mobilien

Budgetüberschreitung von Fr. 3'898.51 infolge Anschaffung von Tischen und Stühlen. Entnahme aus Teilglobalbudget Schule (vgl. 2190.4892.00)

### 213 Oberstufe / Sekundarstufe I

#### 3020.00 Löhne der Lehrkräfte

Anpassungen der Pensen (Pensenreduktionen) auf neues Schuljahr und weniger Stellvertretungen als geplant (Minderaufwand von Fr. 70'747.30 gegenüber Voranschlag).

#### 3104.00 Lehrmittel, Verbrauchsmaterial

Es sind noch nicht alle Lehrmittel für den Lehrplan 21 verfügbar, deshalb wurden diese nicht bezogen. Weniger Ausgaben von Fr. 4'776.75.

#### 3113.00 Informatik

Der Voranschlag wurde um Fr. 4'776.75 überschritten, infolge WLAN-Ausbau bei der Oberstufe durch die Firma PAUS AG.

#### 3130.00 Dienstleistungen Dritter

Einsatz einer Sozialpädagogin bei einem schwierigerem Fall sowie einem Kinderdeutschkurs. Mehraufwand von Fr. 8'294.90.

#### 4612.00 Schulgelder von anderen Gemeinden

Mehrertrag von Fr. 74'109.15 infolge höherem Schulgeld für auswärtige Schüler.

### 217 Schulliegenschaften

#### 3111.00 Maschinen, Geräte

Der Betrag im Voranschlag wurde bemessen, um den nötigen Handlungsspielraum bei nicht vorhersehbaren Ereignissen zu haben und dadurch handlungsfähig zu bleiben. Der eingestellte Betrag von Fr. 5'000.00 wurde nicht benötigt.

#### 3120.20 Heizmaterial

Die Heizmaterialzahlen sind generell nicht vorhersehbar. Es spielen diverse Faktoren eine Rolle wie die Entwicklung der fossilen Brennstoffe und die nicht Planbarkeit der klimatischen Bedingungen (Fr. 1'150.60 Minderaufwand gegenüber Voranschlag).

**3151.00 Unterhalt Maschinen, Geräte**

Der Betrag im Voranschlag wurde bemessen, um den nötigen Handlungsspielraum bei nicht vorhersehbaren Ereignissen zu haben und dadurch handlungsfähig zu bleiben. Der eingestellte Betrag wurde um Fr. 4'771.70 nicht ausgeschöpft.

**219 Übrige obligatorische Schule****Schulleitung und Schulverwaltung****3010.00 Löhne des Verwaltungs- und Betriebspersonals**

Mehraufwand von Fr. 17'570.85 durch Beibehaltung des Anstellungspensum (80%) der Schulleitung ab August 2017 sowie buchhalterischer Abgrenzung von Ferien- und überzeitguthaben.

**3130.00 Dienstleistungen Dritter**

Der budgetierte Betrag von Fr. 5'000.00 für Drittkosten betr. einem möglichen Zusammenschluss mit anderen Gemeinden wurde nicht benötigt.

**Volksschule Sonstiges****3151.00 Unterhalt Schulbusse**

Die Unterhaltskosten an den beiden Schulbussen verursachten einen Mehraufwand von Fr. 9'111.10. Der Gesamtaufwand betrug im Jahr 2017 Fr. 16'111.10.

**312 Denkmalpflege und Heimatschutz****3636.10 Beiträge an private Organisationen ohne Erwerbszweck****9011.20 Entnahmen Fonds Eigenkapital**

Der Gemeinderat hat an die Aussenrenovation des Gebäudes Alte Mühle einen zusätzlichen Gemeindebeitrag, ergänzend zum Denkmalpflegebeitrag, von Fr. 15'000.00 genehmigt. Dieser Beitrag wurde aus dem Gemeindeentwicklungsfonds entnommen.

**3637.00 Beiträge an geschützte Kulturobjekte**

Es wurden, gestützt auf Abrechnungen der Denkmalpflege AR, zwei Gemeindebeiträge an geschützte Kulturobjekte gemäss kantonaler Beitragsverordnung ausbezahlt. Diese beliefen sich auf total Fr. 7'799.00.

**321 Bibliothek****3103.00 Bücher, Medien**

Das Budget wurde um Fr. 1'261.55 nicht ausgeschöpft.

**3119.00 Übrige Mobilien**

Ein Grossteil, der geplanten Anschaffung von Bücherregalen, konnte durch Übernahme von altem Schulmobiliar eingespart werden. Die Einsparung beträgt Fr. 510.00.

**3160.00 Miete**

Die Bibliothek war nur noch bis Ende August 2017 bei der EKW eingemietet, darum ist bei diesem Konto Fr. 2'000.00 weniger Aufwand. Ab September wird eine Interne Verrechnung für den Mietzins im Konto 3210.3920.00 verbucht.

**3920.00 Interne Verrechnung Pacht, Mieten Benutzungskosten**

Ab September 2017 wird der Mietzins für die Bibliothek intern verrechnet.

**329 Übrige Kultur****3636.00 Beiträge an private Organisationen ohne Erwerbszweck.**

Durch Beschlüsse des Gemeinderats wurde dieses Konto um Fr. 1'311.50 überzogen (IG Waldweihnacht Fr. 1'000.00).

**341 Sport****3140.00 Unterhalt Sportplatz**

Der Unterhalt am Sportplatz ist um Fr. 583.80 höher ausgefallen als budgetiert, weil die Beachfeldabdeckung unerwartet repariert werden musste.

**3636.00 Beiträge an private Organisationen ohne Erwerbszweck**

Für das Kantonal Schwingfest 2018 in Wolfhalden hat der Gemeinderat Beiträge von Fr. 6'000.00 gesprochen, darum die Überschreitung von Fr. 5000.00.

**342 Freizeit****3149.00 Unterhalt Wanderwege**

Beim Einsatz des Zivilschutzes wurde mehr Material verbaut als gerechnet (Überschreitung von Fr. 1'778.95).

**412 Alters-, Kranken- und Pflegeheime****Pflegefinanzierung****3637.02 Aufenthalt in anderer Gemeinde des Kantons****3637.03 Aufenthalt in anderem Kanton**

Die Zahl der pflegebedürftigen Einwohner in auswärtigen Pflegeheimen hat sich nicht signifikant verändert. Die Pflegefinanzierungskosten sind nicht nur von der Anzahl der pflegebedürftigen Personen abhängig, sondern insbesondere aufgrund des Grads der Pflegebedürftigkeit (BESA-Stufe). Eine diesbezügliche genaue Kostenschätzung ist vorgängig praktisch nicht möglich. Damit erklärt sich auch der Mehraufwand von Fr. 26'844.35 gegenüber dem Voranschlag (Fr. 220'000.00). An dieser Stelle muss auf die immer wieder möglichen, unbeeinflussbaren Veränderungen bei den Gemeinde-Pflegebeiträgen hingewiesen werden (2016: Fr. 269'046.50 / 2015: Fr. 160'053.00 / 2014: Fr. 192'654.70 / 2013: Fr. 246'785.35).

**421 Ambulante Krankenpflege****3632.00 Spitex Vorderland**

Bei dieser Position resultiert ein Minderaufwand von Fr. 8'043.55 gegenüber dem Voranschlag. Die Umstellung von der defizit- zur leistungsorientierten und periodengerechten Finanzierung der Hilfe und Pflege zu Hause wurde per 01.01.2017 vollzogen. Durch die rückwirkende Finanzierung des Restdefizites 2016 und die laufende Finanzierung der Restkosten 2017 entstand im Jahr 2017 eine einmalige Mehrbelastung. Die Restzahlung 2016 an die Spitex Vorderland betrug Fr. 28'253.70.

**52 und 53 Invalidität, Alter und Hinterlassene; Ergänzungsleistungen**

Die zu leistenden Gemeindebeiträge richten sich nach den kantonalen, auf die Einwohnerzahlen bezogenen Abrechnungen. Diese sind stets gewissen Abweichungen unterworfen. Pro 2017 war die Belastung daraus rund Fr. 9'000.00 höher als erwartet.

**543 Alimentenbevorschussung und -inkasso**

Das Bevorschussungsergebnis kam mit Fr. 20'022.70 sowohl unter dem Voranschlag (Fr. 39'000.00) als auch unter dem Vorjahresergebnis (Fr. 29'728.65) zu stehen.

**545 Leistungen an Familien**

Von den verbuchten Fr. 28'953.55 betreffen Fr. 12'500.00 die Beiträge an den Verein Kindertagesstätte Wirbelwind. Das maximale Kostendach für das 1. Halbjahr 2017 wurde ausgeschöpft. Die restlichen Beiträge von Fr. 16'453.55 sind Gemeindebeiträge an KITA-Kosten sowie Unterstützung der Mütter- und Väterberatung der Pro Juventute.

## 572 Wirtschaftliche Sozialhilfe

Die Summe der Sozialhilfeaufwendungen ist mit rund Fr. 215'000.00 auf Fr. 467'000.00 in erheblicherem Masse angestiegen als budgetiert. Gegenüber dem Vorjahr ist eine Zunahme um rund Fr. 30'000.00 zu verzeichnen. Besonders ins Gewicht fallen dabei behördlich angeordnete Fremdplatzierungen. Das Nettoergebnis fällt jedoch dank ausserordentlich hohen Erträgen (Beiträge Sozialversicherungen und Rückzahlungen) um rund Fr. 72'000.00 besser aus.

## 573 Asylwesen

Die Vorderländer Gemeinden legten ab September 2017 ihre Asylbetreuung als neue Aufgabe bei den Sozialen Diensten Vorderland zusammen, weshalb der veranschlagte Betrag um rund Fr. 12'000.00 überschritten wurde.

## 579 Übrige Fürsorge

In diesem Abschnitt bildet der Betriebskosten-Anteil der Sozialen Dienste Vorderland in Heiden die Hauptposition. Der veranschlagte Betrag von Fr. 77'000.00 musste bei einem Ergebnis von Fr. 65'603.60 nicht gänzlich in Anspruch genommen werden.

## 615 Gemeindestrassen

### 3010.00 Löhne des Verwaltungs- und Betriebspersonals

Der Lohnaufwand des Bauamts ist um Fr. 40'099.30 höher als budgetiert. Dieser Mehraufwand entstand infolge einer Doppelbesetzung der Bauamtsmitarbeiter-Stelle von 4 Monaten (Einarbeitung, Ferienbezug vor Austritt, aufgelaufene Arbeiten erledigen), der Erhöhung des Arbeitspensums um 20%, sowie buchhalterischer Abgrenzung von Ferien- und Überzeitguthaben.

### 3090.00 Aus- und Weiterbildung des Personals

Es konnten 2017 nicht alle vorgesehenen Kurse besucht werden, darum Fr. 1'268.00 nicht gebraucht.

### 3091.00 Personalwerbung

Hier wurde vergessen, die Stelleninserate-Kosten für die Nachfolge des Bauamtsmitarbeiters zu budgetieren. Es entstanden Kosten von Fr. 2'608.05.

### 3101.00 Bau-, Betriebs-, Verbrauchsmaterial

Dieses Konto ist schwierig zu budgetieren. Darum der Besserabschluss um Fr. 1'614.01.

### 3101.10 Treibstoff

Hier wurde das Budget dank kurzem Winter nicht aufgebraucht. Einsparung von Fr. 2'428.51.

### 3111.00 Maschinen, Geräte und Fahrzeuge

Das Budget wurde hier um Fr. 409.05 überschritten, weil verschiedene Kleingeräte ersetzt werden mussten.

### 3130.00 Dienstleistungen Dritter

Da der Übergang bei den Mitarbeitern gut verlief, brauchten wir weniger Hilfe der Forstkorporation Vorderland. Minderkosten von Fr. 9'631.85.

### 3132.00 Honorare externe Berater, Gutachter, Fachexperten

Da die Revision des Strassenreglementes infolge Personalwechsel nicht weitergeführt werden konnte, wurde der externe Berater nur wenig beansprucht. Deshalb sind Fr. 9'150.00 nicht gebraucht worden.

### 3140.00 Unterhalt Plätze und Anlagen

Die Aufwendungen auf diesem Konto sind dieses Jahr um Fr. 5'599.55 tiefer ausgefallen, da nicht alle vorgesehenen Arbeiten erledigt werden konnten.

### 3141.00 Unterhalt Strassen

Die Aufwendungen für den Strassenunterhalt sind um Fr. 3'110.60 tiefer als erwartet (wenig Winter-schäden).

### 3141.10 Reinigung

Die Frühlingsreinigung mit der Strassenreinigungsmaschine war um Fr. 726.00 tiefer als veranschlagt.

### 3141.30 Markierung und Signalisation

Markierungen (Zebrastrreifen nachmalen) wurden nicht gemacht. Einsparung von Fr. 3'626.95.

### 3151.00 Unterhalt Maschinen, Geräte, Fahrzeuge

Die unvorhergesehenen hohen Reparaturkosten am Meili überzogen das Konto mit Fr. 2'551.85.

### 4240.00 Dienstleistungen

Der Ertrag vom Winterdienst für Private viel um Fr. 1'026.95 tiefer aus als veranschlagt.

### 4260.00 Rückerstattung Dritter

Die Kostenanteile vom Hochwasserschutz beim Mittelstufenschulhaus wurden erst dieses Jahr rückerstattet (Fr. 5'513.90).

## 618 Privatstrassen

### 3109.00 Kies und Baumaterial für Privatstrasse im Gemeingebrauch

Das Jahr 2017 brachte mehr Starkregen als gerechnet mit sich. Kostenüberschreitung von Fr. 2'550.56.

### 3636.00 Beiträge an Strassenkorporationen

Die ausgeführten Arbeiten bei den verschiedenen Korporationen waren um Fr. 6'338.58 tiefer als budgetiert.

## 619 Übrige Strassen

### 3120.20 Heizmaterial

Die Heizmaterialzahlen sind generell nicht vorhersehbar. Es spielen diverse Faktoren eine Rolle wie die Entwicklung der fossilen Brennstoffe und die nicht Planbarkeit der klimatischen Bedingungen (Fr. 1'679.30 Minderaufwand gegenüber Voranschlag).

### 3144.00 Unterhalt Hochbauten, Gebäude

Der Betrag im Voranschlag wurde bemessen, um den nötigen Handlungsspielraum bei nicht vorhersehbaren Ereignissen zu haben und dadurch handlungsfähig zu bleiben. Der eingestellte Betrag wurde um Fr. 2'982.90 nicht ausgeschöpft.

## 720 Abwasserbeseitigung (Spezialfinanzierung)

### 3130.00 Dienstleistung Dritter

Weniger Ingenieurkosten (Fr. 36'101.53 unter Voranschlag).

### 3143.00 Unterhalt übrige Tiefbauten

Es konnten noch nicht alle geplanten, privaten Abwasser-Hausanschlüsse gespült, mittels Kanal-TV untersucht und die Auswertungen der Filmaufnahmen gemacht werden. Es resultiert ein Minderaufwand von Fr. 14'259.12 gegenüber dem Voranschlag.

### 3143.10 Kanalerneuerungen/-erweiterungen

Fr. 16'033.33 unter Voranschlag, da im Jahr 2017 weniger Abwasserleitungen erneuert wurden.

### 3151.00 Unterhalt Maschinen, Geräte

Fr. 9'773.01 über Voranschlag, da eine grosse Reparatur am Pumpwerk Schönenbühl gemacht werden musste.

### 4260.00 Rückerstattung Dritter

Anteil Gemeinde Heiden von Fr. 7'828.33 an die Abwasserleitungs-Erneuerung Hinterergeten.

### 4240.10 Anschlussgebühren

Es wurden weniger Bauten im Jahr 2017 erstellt und dadurch weniger Anschlussgebühren eingenommen (Fr. 60'476.85 unter Voranschlag).

**4611.00 Kostenanteil Kanton AI für Pumpstation Schönenbühl**

Der hälftige Kostenanteil von Oberegg AI an die Reparatur am Pumpwerk Schönenbühl führt zu einem Mehrertrag von Fr. 5'891.76.

**730 Abfallwirtschaft allgemein****4614.00 Regionale Tierkörperbeseitigungsanstalt, Anteil Einkaufssummen**

Verteilung der Einkaufssummen der neuen Mitgliedsgemeinden (Goldach, Rorschach, Rorschacherberg und Thal) an die bisherigen Mitgliedsgemeinden. Der Anteil für Wolfhalden betrug Fr. 11'330.50.

**761 Luftreinhaltung und Klimaschutz****3637.00 Beiträge an Photovoltaikanlagen**

Es wurden Beiträge in der Höhe von Fr. 4'898.00 ausbezahlt (Fr. 5'102.00 unter dem Voranschlag).

**771 Friedhof und Bestattung****3111.00 Maschinen, Geräte und Fahrzeuge**

Der Voranschlag für die Anschaffung von ein paar Kleingeräten reichte um Fr. 321.70 nicht aus.

**3120.30 Entsorgungskosten**

Auch hier wurde Fr. 1'388.65 weniger gebraucht als gerechnet.

**3130.00 Friedhofgärtner**

Die Arbeiten beim Friedhof durch den Gärtner waren um Fr. 1'500.45 tiefer als veranschlagt.

**3140.00 Unterhalt Friedhofanlagen**

Der budgetierte Betrag von Fr. 5'000.00 für die Planung „Umbau Kindergräber/Gemeinschaftsgrab“ wurde noch nicht benötigt.

**790 Raumordnung****3132.00 Orts- und Quartierplanung**

Durch Arbeiten an Teilzonenplänen und Quartierplänen resultierte ein Mehraufwand von Fr. 9'156.75.

**813 Produktionsverbesserungen Vieh****4614.00 Regionale Notschlachthanlage, Anteil Einkaufssummen**

Verteilung der Einkaufssummen der neuen Mitgliedsgemeinden (Goldach, Rorschach, Rorschacherberg und Thal) an die bisherigen Mitgliedsgemeinden. Der Anteil für Wolfhalden betrug Fr. 3'503.20.

**820 Forstwirtschaft****3145.00 Unterhalt Wald, Forststrassen**

Es wurde weniger Holz geschlagen. Dadurch Fr. 26'209.50 unter Voranschlag.

**4250.00 Verkäufe**

Da weniger Holz geschlagen wurde, konnte auch weniger Holz verkauft werden. Fr. 13'967.30 unter Voranschlag.

**910 Steuern****Allgemeine Steuern**

Der Steuerertrag von natürlichen Personen liegt Fr. 305'413.08 und von juristischen Personen Fr. 66'718.65 über dem Voranschlag. Der Quellensteuer-Ertrag liegt Fr. 15'903.55 unter dem Voranschlag. Die Mehrerträge sind grösstenteils durch Nachzahlungen aus Vorjahren entstanden.

Die Wertberichtigungen auf Steuerforderungen wurden infolge einer neuen Berechnungsmethode Fr. 82'531.00 reduziert.

**Sondersteuern**

Die Grundstückgewinnsteuern lagen Fr. 11'550.70 über, die Handänderungssteuern Fr. 57'108.50 unter und die Erbschafts- und Schenkungssteuern Fr. 113'606.35 über dem Voranschlag.

Gemäss Strassenreglement wird die Hälfte der Handänderungssteuern dem Strassenfonds gutgeschrieben. Die Einlage in den Strassenfonds war Fr. 28'554.25 tiefer als budgetiert.

**963 Liegenschaften des Finanzvermögens****4411.00 Gewinn aus Verkauf von Sachanlagen FV**

Durch kleinere Bodenverkäufe aus dem Finanzvermögen konnte ein ausserordentlicher Gewinn von Fr. 37'985.00 verzeichnet werden.

**Erläuterungen zur Investitionsrechnung****613 Übrige Kantonsstrassen****5610.00 Investitionsbeiträge an Kanton**

An die Kantonsstrasse Tobel-Luchten wurden dieses Jahr eine weitere Teilzahlungen in der Höhe von Fr. 110'000.00 geleistet. Der Anteil an die Staatsstrasse Kohlplatz-Tobel schlug mit Fr. 40'000.00 zu Buche.

**615 Gemeindestrassen**

2017 wurden bei den Gemeindestrassen folgende grössere Investitionen getätigt:

Sonderstrasse 5. Etappe 583'969.05. Hier wird 2018 noch der Kantonsbeitrag erwartet.

Bei der 6. Etappe sind bereits die ersten Kosten Fr. 14'580.00 für Ingenieurleistungen bezahlt worden.

**Wesentliche Kreditüberschreitungen (Art. 15 Finanzhaushaltsgesetz)**

Konto	Kreditüberschreitungen Erfolgsrechnung	Betrag	GR-Beschluss
0221.3132.00	Baubewilligungen: Honorar externe Berater, Gutachter, Fachexperten	10'551.70	03.04.2018
0290.3144.00	Liegenschaft Dorf 2: Unterhalt Hochbauten, Gebäude	77'138.10	02.05.2017
2110.3020.00	Kindergarten: Löhne der Lehrkräfte	14'304.65	03.04.2018
2190.3010.00	Schulleitung: Löhne des Verwaltungs- und Betriebspersonals	17'570.85	03.04.2018
3120.3636.10	Denkmalpflege und Heimatschutz: Beiträge an private Organisationen	15'000.00	22.08.2017
5730.3612.00	Asylwesen: Regionale Asylbetreuung	11'001.35	03.04.2018
6150.3010.00	Gemeindestrassen: Löhne des Verwaltungs- und Betriebspersonals	40'099.30	03.04.2018
Konto	Kreditüberschreitungen Investitionsrechnung	Betrag	GR-Beschluss
2170.5040.00	Schulhaus Dorf, Sanierung: Vorprojektstudie	20'112.60	22.08.2017
6130.5610.00	Kantonsstrassen: Staatsstrasse Tobel-Wüschbach	48'000.00	03.04.2018
6150.5010.00	Gemeindestrassen: Sonderstrasse 6. Etappe (Klus-Gmeindli)	14'580.00	06.06.2017
7101.5030.00	Wasserversorgung: Leitungserweiterung Gemsli-Areal	44'041.70	03.04.2018
7101.5040.00	Wasserversorgung: Ersatz Pumpen, Seewasserpumpstation Stapfen	56'432.40	03.04.2018

<b>Grundstücke der Einwohnergemeinde Wolfhalden</b>
---

Grundstück	Lage Grundstücksbeschrieb	Neubauwert- versicherung (bei Bundesindex 112.00)
1	<b>Hinterlochen</b> Gesamtfläche: 3'722 m <sup>2</sup> (Gewässer, Wald)	
64	<b>Vorderhasli</b> Gesamtfläche: 85 m <sup>2</sup> Feuerwehrdepot Vers.Nr. 292	82'200.00
92	<b>List</b> Gesamtfläche: 709 m <sup>2</sup> (Gewässer, Wald)	
181	<b>Mühltobel</b> Gesamtfläche: 29 m <sup>2</sup> (übrige befestigte Flächen)	
216	<b>Dorf</b> Gesamtfläche: 5'859 m <sup>2</sup> Kirche Vers.Nr. 1 Schulhaus Vers.Nr. 3, Wohnhaus Vers.Nr. 2, Gerätehaus Vers.Nr. 4, Wartehäuschen Vers.Nr. 989	6'685'900.00 2'092'000.00 1'291'100.00 15'800.00 7'700.00
244	<b>Dorf</b> Gesamtfläche: 5'502 m <sup>2</sup> Stadel Vers.Nr. 62, Museum Vers.Nr. 61	356'800.00
248	<b>Dorf</b> Gesamtfläche: 222 m <sup>2</sup> (Trottoir, Gartenanlage)	
251	<b>Dorf</b> Gesamtfläche: 3'448 m <sup>2</sup> Hotel Vers.Nr. 63, Gemeindsaal Vers.Nr. 64	2'851'100.00 2'769'200.00
253	<b>Dorf</b> Gesamtfläche: 176 m <sup>2</sup> (Gartenanlage)	
254	<b>Dorf</b> Gesamtfläche: 397 m <sup>2</sup> Wohnhaus Vers.Nr. 42	910'200.00
255	<b>Dorf</b> Gesamtfläche: 291 m <sup>2</sup> (Gartenanlage)	
274	<b>Oberlindenberg</b> Gesamtfläche: 1'005 m <sup>2</sup> Wohnhaus Vers.Nr. 199	744'300.00

Grundstück	Lage Grundstücksbeschrieb	Neubauwert- versicherung (bei Bundesindex 112.00)
282	<b>Oberlindenberg</b> Gesamtfläche: 8'851 m <sup>2</sup> (Wald, Weg)	
285	<b>Oberlindenberg</b> Gesamtfläche: 2'380 m <sup>2</sup> (Wald, Weg, Strasse)	
364	<b>Dorf</b> Gesamtfläche: 3'192 m <sup>2</sup> Ladengebäude Vers.Nr. 37, Gemeindehaus Vers.Nr. 36	3'297'600.00 2'207'400.00
400	<b>List</b> Gesamtfläche: 12'846 m <sup>2</sup> Hydrantenhaus Vers.Nr. 109, Wald	
429	<b>Guggenbühel</b> Gesamtfläche: 16'090 m <sup>2</sup> (Wald)	
484	<b>Gmeindsgatter</b> Gesamtfläche: 7'192 m <sup>2</sup> (Wartehäuschen, Wald)	
487	<b>Oberlindenberg</b> Gesamtfläche: 364 m <sup>2</sup> (Wald)	
499	<b>Oberlindenberg</b> Gesamtfläche: 24'071 m <sup>2</sup> (Strasse, Weg, Wald)	
504	<b>Oberlindenberg</b> Gesamtfläche: 6'815 m <sup>2</sup> (Gewässer, Wald)	
515	<b>Augsti, Gmeindli, Hueb, Höhe, Klus, Oberlindenberg, Scheibe, Sonder</b> Gesamtfläche: 15'483 m <sup>2</sup> (Strasse, Weg)	
541	<b>Gmeindli</b> Gesamtfläche: 162 m <sup>2</sup> (Wiese, Weide)	
547	<b>Klus</b> Gesamtfläche: 4'236 m <sup>2</sup> (Gewässer, Wald)	
548	<b>Klus</b> Gesamtfläche: 2'632 m <sup>2</sup> (Wald)	
549	<b>Funkenbühel</b> Gesamtfläche: 14'069 m <sup>2</sup> (Gewässer, Wald)	
550	<b>Funkenbühel</b> Gesamtfläche: 97'914 m <sup>2</sup> (Wald)	
580	<b>Lippenrüti</b> Gesamtfläche: 504 m <sup>2</sup> (Wiese, Weide)	
710	<b>Klus</b> Gesamtfläche: 593 m <sup>2</sup> (übrige befestigte Flächen, Gartenanlage)	

Grundstück	Lage Grundstücksbeschrieb	Neubauwert- versicherung (bei Bundesindex 112.00)
727	<b>Striland</b> Gesamtfläche: 3'563 m <sup>2</sup> (Wald)	
756	<b>Ris</b> Gesamtfläche: 1'598 m <sup>2</sup> (Wald)	
757	<b>Ris</b> Gesamtfläche: 17'612 m <sup>2</sup> (Wald)	
767	<b>Striland</b> Gesamtfläche: 30'700 m <sup>2</sup> (Wald)	
804	<b>Zelg</b> Gesamtfläche: 1'835 m <sup>2</sup> Schulhaus Vers.Nr. 561	3'039'700.00
813	<b>Höhe</b> Gesamtfläche: 263 m <sup>2</sup> Reservoir Vers.Nr. 785	472'500.00
892	<b>Ris</b> Gesamtfläche: 5'504 m <sup>2</sup> (Wald)	
907	<b>Eichenbach</b> Gesamtfläche: 2'922 m <sup>2</sup> (Wald)	
915	<b>Eichenbach</b> Gesamtfläche: 11'354 m <sup>2</sup> (Strasse, Weg, Wald)	
928	<b>Dorf</b> Gesamtfläche: 16'283 m <sup>2</sup> Geflügelhaus Vers.Nr. 16, Schulhaus Vers.Nr. 1115, Schulhaus Vers.Nr. 250, Velounterstand Vers.Nr. 1127	376'300.00 10'201'100.00 3'677'800.00 16'900.00
935	<b>Lippenrüti</b> Gesamtfläche: 27 m <sup>2</sup> Hydrantenhaus Vers.Nr. 705	25'500.00
936	<b>Ödleh</b> Gesamtfläche: 316 m <sup>2</sup> Reservoir Vers.Nr. 782	525'000.00
937	<b>Gmeindli</b> Gesamtfläche: 184 m <sup>2</sup> Pumpstation Vers.Nr. 784	63'000.00
938	<b>Guggenbühel</b> Gesamtfläche: 260 m <sup>2</sup> Reservoir Vers.Nr. 781	315'000.00
945	<b>Schönenbühl</b> Gesamtfläche: 949 m <sup>2</sup> (Strasse, Weg)	

Grundstück	Lage Grundstücksbeschrieb	Neubauwert- versicherung (bei Bundesindex 112.00)
962	<b>Dorf</b> Gesamtfläche: 409 m <sup>2</sup> Garagegebäude Vers.Nr. 13	86'600.00
1022	<b>Luchten</b> Gesamtfläche: 476 m <sup>2</sup> (Wiese, Weide)	
1099	<b>Klus</b> Gesamtfläche: 356 m <sup>2</sup> (Gartenanlage)	
1101	<b>Schlatt</b> Gesamtfläche: 3'989 m <sup>2</sup> (Wald)	
1102	<b>Guggenbühel</b> Gesamtfläche: 21'731 m <sup>2</sup> (Wald)	
1250	<b>Wüschbach</b> Gesamtfläche: 167 m <sup>2</sup> Wartehäuschen Vers.Nr. 948	7'000.00
1251	<b>Hinterergeten - Friedberg</b> Gesamtfläche: 7'020 m <sup>2</sup> (Trottoir)	
1268	<b>Hinterbühle</b> Gesamtfläche: 20 m <sup>2</sup> (übrige befestigte Fläche)	
1273	<b>Luchten</b> Gesamtfläche: 138 m <sup>2</sup> (Strasse, Weg)	
1274	<b>Oberlindenberg</b> Gesamtfläche: 857 m <sup>2</sup> (Trottoir)	
1275	<b>Dorf</b> Gesamtfläche: 175 m <sup>2</sup> (übrige befestigte Fläche)	
1276	<b>Friedberg</b> Gesamtfläche: 105 m <sup>2</sup> (Strasse, Weg)	
1278	<b>Unterwolfhalden</b> Gesamtfläche: 164 m <sup>2</sup> (übrige befestigte Fläche)	
1304	<b>Oberlindenberg</b> Gesamtfläche: 2'236 m <sup>2</sup> (Strasse, Weg, Wald)	
1305	<b>Oberlindenberg</b> Gesamtfläche: 1'064 m <sup>2</sup> Kindergarten Vers.Nr. 1000	615'800.00
1356	<b>Högli</b> Gesamtfläche: 11'701 m <sup>2</sup> (Wiese, Weide)	
1361	<b>Dorf</b> Gesamtfläche: 168 m <sup>2</sup> (Trottoir)	

Grundstück	Lage Grundstücksbeschreibung	Neubauwert- versicherung (bei Bundesindex 112.00)	Grundstück	Lage Grundstücksbeschreibung	Neubauwert- versicherung (bei Bundesindex 112.00)
1363	<b>Hinterergeten</b> Gesamtfläche: 196 m <sup>2</sup> (Trottoir)		(1553)	<b>Schönenbühl</b> Gesamtfläche: 3'631 m <sup>2</sup> Pumpstation Vers.Nr. 1074	65'800.00
1365	<b>Oberlindenberg</b> Gesamtfläche: 474 m <sup>2</sup> (Trottoir, Gartenanlage)		(657)	<b>Gaiswies</b> Gesamtfläche: 24'102 m <sup>2</sup> Abwasserpumpwerk Vers.Nr. 1162 (unterirdisch)	68'600.00
1366	<b>Oberlindenberg</b> Gesamtfläche: 95 m <sup>2</sup> (Strasse, Trottoir)		(857)	<b>Lippenrüti</b> Gesamtfläche: 1'262 m <sup>2</sup> Wartehäuschen Vers.Nr. 1094	13'800.00
1392	<b>Plätzli</b> Gesamtfläche: 1'331 m <sup>2</sup> (Wartehäuschen, Trottoir)		(789)	<b>Hinterbühle</b> Gesamtfläche: 31 m <sup>2</sup> Wartehäuschen Vers.Nr. 957	
1394	<b>Hinterbühle, Mühltoibel, Plätzli, Äusseres Holz</b> Gesamtfläche: 1'616 m <sup>2</sup> (Trottoir)		(1298/1444)	<b>Mühltoibel</b> Zivilschutzanlage Vers.Nr. 1083 (unterirdisch)	510'200.00
1468	<b>Hinterbühle, Zelg</b> Gesamtfläche: 721 m <sup>2</sup> (Trottoir)		(1515)	<b>Altenstein</b> Gesamtfläche: 1'915 m <sup>2</sup> Hydrantenhaus Vers.Nr. 456	26'400.00
1488	<b>Guggen</b> Gesamtfläche: 730 m <sup>2</sup> Reservoir Vers.Nr. 783	572'200.00	1096	<b>obere Wässern, Heiden</b> Gesamtfläche: 13'090 m <sup>2</sup> (Wald, Bach, Wege, Wiese)	
1524	<b>Hinterdorf</b> Gesamtfläche: 1'033 m <sup>2</sup> (Wiese, Weide)		892	<b>Risi-Heldholz, Walzenhausen</b> Gesamtfläche: 1'821 m <sup>2</sup> (Wald, Bach)	
1525	<b>Hinterdorf</b> Gesamtfläche: 2'413 m <sup>2</sup> (Wiese, Weide)		894	<b>Heldholz, Walzenhausen</b> Gesamtfläche: 7'557 m <sup>2</sup> (Wald)	
1535	<b>Hinterbühle</b> Gesamtfläche: 511 m <sup>2</sup> (Trottoir)		896	<b>Risi-Heldholz, Walzenhausen</b> Gesamtfläche: 10'817 m <sup>2</sup> (Wald)	
1549	<b>Lippenrüti</b> Gesamtfläche: 17'413 m <sup>2</sup> (Wiese, Weide)		942	<b>Brämer, Walzenhausen</b> Gesamtfläche: 24'604 m <sup>2</sup> (Wald, Weg, Gewässer)	
D5008	<b>Dorf</b> Baurecht für eine Garage und eine Zivilschutzanlage	223'700.00	990	<b>Dornesseln, Walzenhausen</b> Gesamtfläche: 4'920 m <sup>2</sup> (Wald)	
D5009	<b>Dorf</b> Baurecht öffentl. Zivilschutzraum				
D5010	<b>Augsti</b> Baurecht öffentl. Kleinkläranlage, Kanalisation				
(122/1410)	<b>Unterwolfhalden</b> Reservoir Vers.Nr. 786 (Teil)	132'000.00			
(400)	<b>List</b> Gesamtfläche: 12'846 m <sup>2</sup> Hydrantenhaus Vers.Nr. 109	17'700.00			
(420)	<b>Hinterergeten</b> Gesamtfläche: 6'420 m <sup>2</sup> Personenschutzplätze (unselb. Baurecht)				





Veräusserer	Erwerber	Parz. Nr.	Lage	Art des Grundstücks	Kronenwiese Wolfhalden Wohnbau AG, Herisau (Erwerb: 23.11.2012 / 04.09.2013 / 03.11.2014 / 22.10.2015)	Collareda Laetitia, Oberdorf	5067	Hinterdorf	Stockwerkeigentum 93/1000 Miteigentum an Nr. 1540 mit Sonderrecht an 4 1/2-Zimmer- wohnung Nr. 1.4 im 2. Ober- geschoss und Kellerraum Nr. 1.4 im Erdgeschoss als Nebenraum
Collareda Laetitia, Oberdorf (Erwerb: 12.10.1979)	Haag Karl, Kronenwiese	1175	Dorf	Wohnhaus Nr. 872, unterirdisches Garagegebäude Nr. 865, unterirdisches Garagegebäude Nr. 866, unterirdisches Garagegebäude Nr. 873, unterirdisches Garagegebäude (Teil) Nr. 1256, unterirdisches Garagegebäude Nr. 1257, Gartenanlage (1'072 m2 Grundstücksfläche)	Hönig Walter, Heiden (Erwerb: 24.04.2014 / 03.11.2016)	Scarano David und Schweinzer Karin, Berneck (zu je 1/2 Anteil Miteigentum)	10044	Hinterdorf	1/51 Miteigentum an Nr. 1541 (Autoeinstellplatz Nr. 30)
							5081	Schönenbühl	Stockwerkeigentum 325/1000 Miteigentum an Nr. 614 mit Sonderrecht an Haus Nr. 1, Südost
Koch Nelly, Sommersberg (Erwerb: 19.05.1980)	CSJ Collaction AG, Widnau	1282	Sommersberg	Wohnhaus mit Anbau Nr. 673, Gartenhaus Nr. 1134, Strasse, Weg, Gartenanlage (1'437 m2 Grundstücksfläche)	Einwohnergemeinde Wolfhalden (Erwerb: 29.05.1973)	Stieger Pascal, Hinterergeten	ab 1251 zu 406	Hinterergeten	8 m2 Boden
							ab 1251 zu 405	Hinterergeten	80 m2 Boden
Kronenwiese Wolfhalden Wohnbau AG, Herisau (Erwerb: 23.11.2012 / 04.09.2013 / 03.11.2014 / 22.10.2015)	Bonecker Gerhard, Baar	5074	Hinterdorf	Stockwerkeigentum 92/1000 Miteigentum an Nr. 1540 mit Sonderrecht an 3 1/2-Zimmer- Attikawohnung Nr. 1.11 im Dach- geschoss und Kellerraum Nr. 1.11 im Erdgeschoss als Nebenraum	Einwohnergemeinde Wolfhalden (Erwerb: 29.05.1973)	Reko Verwaltungen AG, Wolfhalden	ab 1251 zu 404	Hinterergeten	40 m2 Boden
							ab 1251 zu 403	Hinterergeten	36 m2 Boden
							10047	Hinterdorf	1/51 Miteigentum an Nr. 1541 (Autoeinstellplatz Nr. 33)
							10048	Hinterdorf	1/51 Miteigentum an Nr. 1541 (Autoeinstellplatz Nr. 34)
Anderegg Ernst, Rheineck (Erwerb: 29.06.1977)	Scheiwiler Reto und Melanie, Züberwangen (zu je 1/2 Anteil Miteigentum)	982	Untervolfhalden	Wohnhaus Nr. 790, Strasse, Weg, Gartenanlage (727 m2 Grundstücksfläche)	Tobler Hans Rudolf, Obergatter (Erwerb: 16.04.1982 / 08.05.2008)	Rohner Paul, Au	725	Augsti	fliessendes Gewässer, geschlossener Wald (16'905 m2 Grundstücksfläche)
							Waldegg Immobilien GmbH, Tübach (Erwerb: 22.09.2016)	Klein Sabrina, Kirchberg	866
Hartmann Peter und Silvia, Rheineck (Erwerb: 08.04.1983 / 16.11.2007)	Hartmann Roger, Mühltoibel	654	Obergatter	Strasse, Weg, Wiese, Weide, geschlossener Wald (6'093 m2 Grundstücksfläche)	Wessner Bruno, Bubendorf (Erwerb: 29.09.2003)	Akyel Susanne, Lanzenneunforn	378	Luchten	Wohnhaus Nr. 91, Gartenanlage (470 m2 Grundstücksfläche)
							Reko Verwaltungen AG, Wolfhalden (Erwerb: 06.04.2011 / 18.04.2017)	Nauer Manuela, Heiden	404
Einwohnergemeinde Wolfhalden (Erwerb: 05.07.1999)	Zürcher Hansueli, Hechtgasse	ab 244 zu 246	Dorf	126 m2 Boden	Eyetech AG, Wädenswil (Erwerb: 30.06.2016)	Bänziger Karl und Edith, Hinterhasli (zu je 1/2 Anteil Miteigentum)	5072	Hinterdorf	Stockwerkeigentum 94/1000 Miteigentum an Nr. 1540 mit Sonderrecht an 4 1/2-Zimmer- wohnung Nr. 1.9 im 4. Ober- geschoss und Kellerraum Nr. 1.9 im Erdgeschoss als Nebenraum
Lorang Karin, Kilchberg (Erwerb: 22.01.2004)	Jost Stefan, Unterach	807	Lehn	Wiese, Weide, geschlossener Wald (3'148 m2 Grundstücksfläche)	Erbengemeinschaft Sturzenegger Erika sel., Alte Landstrasse (Erwerb: 03.08.2017)	Sturzenegger Hans, Alte Landstrasse	10038	Hinterdorf	1/51 Miteigentum an Nr. 1541 (Autoeinstellplatz Nr. 24)
							10039	Hinterdorf	1/51 Miteigentum an Nr. 1541 (Autoeinstellplatz Nr. 25)
							343	Friedberg	Wohnhaus mit Garage Nr. 240, Gewächshaus Nr. 1056, Gartenhaus Nr. 1100, Gartenanlage (814 m2 Grundstücksfläche)

Veräusserer	Erwerber	Parz. Nr.	Lage	Art des Grundstücks					
Zürcher Ruedi, Rorschach (Erwerb: 09.11.2006 / 31.08.2017)	Zürcher Roman, Hinterhasli	1571	Hinterhasli	Wohnhaus Nr. 318, Teil Tiefgarage Nr. 1331, Weg, übrige befestigte Flächen, Wiese, Weide, Gartenanlage (474 m2 Grundstücksfläche)	Erbengemeinschaft Lutz Anna Marie sel., Bleichestrasse (Erwerb: 27.11.1997)	Langenauer Florian und Martina, Stein (zu je 1/2 Anteil Miteigentum)	79	Unterwolfhalden	Wohnhaus mit Stadel Nr. 267, Remise Nr. 268, Strasse, Weg, Wiese, Weide, Gartenanlage, fliessendes Gewässer (2'373 m2 Grundstücksfläche)
							309	Unterlindenberg	Strasse, Weg, fliessendes Gewässer, geschlossener Wald (1'387 m2 Grundstücksfläche)
Balg Andreas und Katharina, Wila (Erwerb: 09.03.2007 / 22.02.2013)	Niederer Marco und Sarah, Rorschacherberg (zu je 1/2 Anteil Miteigentum)	1232	Hinteregg	Wohnhaus Nr. 922, Strasse, Weg, Gartenanlage (1'473 m2 Grundstücksfläche)	Zach Thomas und Kempfer Andrea, Friedberg (Erwerb: 29.08.2006)	BS Architektur AG, Heiden	1277	Friedberg	Strasse, Weg (49 m2 Grundstücksfläche)
Bänziger Berta, Hinterbühle (Erwerb: 14.07.2003 / 30.05.2013)	Fritz Michel, Hinterbühle	758	Ris	geschlossener Wald (3'136 m2 Grundstücksfläche)	Aebischer Emil sel., Lippenrüti (Erwerb: 01.07.1959 / 18.03.2014)	Aebischer Liselli, Lippenrüti	957	Lippenrüti	Gartenanlage, Fels (969 m2 Grundstücksfläche)
			791	Hinterbühle	Wohnhaus Nr. 537, Strasse, Weg, Wiese, Weide, Gartenanlage (4'088 m2 Grundstücksfläche)			961	Lippenrüti
Bänziger Heinz, Heiden (Erwerb: 29.03.2010)	Bänziger Reto, Oberlindenberg	496	Oberlindenberg	Garagengebäude Nr. 761, Wohnhaus mit Anbau Nr. 189, übrige befestigte Flächen, Wiese, Weide, Gartenanlage (1'831 m2 Grundstücksfläche)	Kellenberger Rolf sel., Scheibe (Erwerb: 30.04.1970)	Kellenberger Gabriele, Scheibe	1210	Scheibe	Geflügelhaus Nr. 1048, Remise Nr. 1093, Wohnhaus Nr. 900, Gebäude (unterirdisch), Wiese, Weide, Gartenanlage (1'899 m2 Grundstücksfläche)
Beer Elisabeth, Lippenrüti (Erwerb: 12.11.1998)	Rupp Ruth, Widnau	571	Lippenrüti	Wohnhaus Nr. 390, Garagengebäude Nr. 980, Gartenanlage (343 m2 Grundstücksfläche)	Lutz Emil, Zürich (Erwerb: 18.12.1969)	Signer Andreas, Äusseres Holz	1203	Mühltobel	Wiese, Weide (922 m2 Grundstücksfläche)
					Kronenwiese Wolfhalden Wohnbau AG, Herisau (Erwerb: 23.11.2012 / 03.11.2014 / 22.10.2015)	Ribera Mallory, Kronenwiese	5075	Hinterdorf	Stockwerkeigentum 8/1000 Miteigentum an Nr. 1540 mit Sonderrecht an Hobbyraum Nr. 1.12 im 1. Obergeschoss
Erbengemeinschaft Leu René, Plätzli (Erwerb: 18.07.2016)	Kobel Bruno, Plätzli	139	Plätzli	Gewerbehau mit Wohnung Nr. 474, Strasse, Weg, übrige befestigte Flächen, Gartenanlage, fliessendes Gewässer, geschlossener Wald (4'763 m2 Grundstücksfläche)					
Erbengemeinschaft Gut Hanna sel., Rosenberg (Erwerb: 30.09.1966)	Gut Karl, Rosenberg	49	Rosenberg	Wohnhaus Nr. 302, Garagengebäude Nr. 303, Schopf Nr. 304, Strasse, Weg, übrige befestigte Fläche, Gartenanlage (1'544 m2 Grundstücksfläche)					
			1467	Rosenberg	Wiese, Weide, fliessendes Gewässer, geschlossener Wald (17'984 m2 Grundstücksfläche)				

## Verwaltungsberichte und Statistiken

### 1. Allgemeine Verwaltung

#### 1.1 Abstimmungen / Wahlen

1.1.1 Eidgenössische Abstimmungen	Ja	Nein
<b>12. Februar 2017</b>		
Bundesbeschluss über die erleichterte Einbürgerung von Personen der dritten Ausländergeneration (Eidg. Ergebnis: angenommen)	283	316
Bundesbeschluss über die Schaffung eines Fonds für die Nationalstrassen und den Agglomerationsverkehr (Eidg. Ergebnis: angenommen)	315	272
Bundesgesetz über steuerliche Massnahmen zur Stärkung der Wettbewerbsfähigkeit des Unternehmensstandorts Schweiz (Unternehmenssteuerreformgesetz III) (Eidg. Ergebnis: abgelehnt)	226	366
<b>21. Mai 2017</b>		
Volksabstimmung über das Energiegesetz (EnG) vom 30.09.2016 (Eidg. Ergebnis: angenommen)	260	272
<b>24. September 2017</b>		
Bundesbeschluss über die Ernährungssicherheit (Eidg. Ergebnis: angenommen)	410	194
Bundesbeschluss über die Zusatzfinanzierung der AHV durch eine Erhöhung der Mehrwertsteuer (Eidg. Ergebnis: abgelehnt)	209	406
Bundesgesetz über die Reform der Altersvorsorge 2020 (Eidg. Ergebnis: abgelehnt)	187	427

#### 1.1.2 Kantonale Wahlen

##### 12. Februar 2017

Kantonale Ergänzungswahl Regierungsrat

Keiner der Kandidierenden hat das absolute Mehr erreicht.

Wahl des Landammans

Es wurde als Landammann neu gewählt:

Paul Signer

##### 19. März 2017

Kantonale Ergänzungswahl Regierungsrat

Es wurde als Regierungsrat neu gewählt:

Dölf Biasotto

#### 1.1.3 Gemeindeabstimmungen

Ja    Nein

##### 26. November 2017

Voranschlag 2018

173    29

#### 1.2 Gemeinderat

In verschiedenen Bürositzungen und 12 Gemeinderatssitzungen wurden 177 Traktanden behandelt. Die Beschlüsse des Gemeinderates sind auf 405 Protokollseiten festgehalten.

#### 1.3 Erbteilungskommission

16 bearbeitete Nachlässe mit einem teilbaren Vermögen von Fr. 5'678'428.41 konnten abgeschlossen werden. Am Jahresende waren noch 17 Nachlässe in Bearbeitung.

#### 1.4 Sozialhilfebehörde / Kindes- und Erwachsenenschutz

Ausgelöst durch die neue Bundesgesetzgebung zum Kindes- und Erwachsenenschutz sind mit Wirkung ab 01.01.2013 im Kanton Appenzell A. Rh. die entsprechenden Zuständigkeiten aller Gemeinden an die in Herisau neu eingerichtete kantonale Kindes- und Erwachsenenschutzbehörde übergegangen.

Der Bereich der Sozialhilfe ist unverändert im Zuständigkeitsbereich der Gemeinden (konkret bei der Sozialhilfekommission und dem Sozialamt) geblieben.

#### 1.5 Gemeindekanzlei

Kanzleipersonal am 1. Januar 2018:

Gemeindegemeinschafter	Marco Stübi
Grundbuchverwalter	Gabriel Spirig
Finanzverwalter	Pascal Steininger
Verwaltungsangestellte	Yvonne Blatter
Verwaltungsangestellte	Dorothea Brühwiler

Teilzeitangestellte:	
Verwaltungsangestellte	Andrea Jüstrich

#### 1.6 Notariat / öffentliche Beurkundungen (ohne Grundbuchgeschäfte)

• Eidesstattliche Erklärungen	2
• Bürgschaftsvertrag	2
• Ehe- und Erbverträge	3
• öffentliche letztwillige Verfügungen	0
• Vorsorgeaufträge	0
Wechselprotest	0
Beglaubigungen von Unterschriften und Akten	36

#### 1.7 Grundbuchamt

Im Berichtsjahr gelangten auf dem Grundbuchamt 341 Rechtsgeschäfte (2016: 343 / 2015: 302 / 2014: 333 / 2013: 305 / 2012: 267) zur Anmeldung in das Tagebuch. Die Eintragungen im Grundbuch teilen sich wie folgt auf:

	Vorjahr
55 Handänderungen mit einem Erwerbspreis von total Fr. 22'666'039.50 (Vorjahr Fr. 22'666'039.50)	63
12 Dienstbarkeiten und Grundlasten	16
0 Neuerrichtungen/Erhöhungen von Grundpfandverschreibungen mit einer Pfandsomme von 0.00 (Vorjahr Fr. 0.00)	0
55 Neuerrichtungen/Erhöhungen von Schuldbriefen mit einer Pfandsomme von Fr. 21'746'000.00 (Vorjahr Fr. 22'401'000.00)	67
45 Löschungen/Reduktionen von Grundpfandrechten im Wert von Fr. 7'213'500.00 (Vorjahr Fr. 9'407'000.00)	50
9 Vormerkungen	6
59 Anmerkungen	70
3 Grundstücksteilungen und -vereinigungen	5
21 Verschiedene Löschungen	34
8 Pfandentlassungen	4
103 Andere Eintragungen	64
3 Eröffnungen neuer Grundstücke	7

Über die einzelnen Handänderungen gibt die Zusammenstellung im Anhang Aufschluss.

## 1.8 Einwohneramt

Das Einwohneramt verzeichnete im Berichtsjahr 143 (Vorjahr 214) Anmeldungen und 142 (Vorjahr 153) Abmeldungen.

**Total Einwohner am 31. Dezember 2017**      **1'838** (Vorjahr 1'841)

1.8.1 Heimatstatistik	männlich	weiblich	total
<b>Total Schweizer</b>	<b>763</b>	<b>749</b>	<b>1'512</b>
davon:			
Gemeindebürger	80	70	150
übrige Schweizerbürger	683	679	1'362
<b>Total Ausländer</b>	<b>185</b>	<b>141</b>	<b>326</b>
davon:			
mit Niederlassungsbewilligung	127	89	216
mit Aufenthaltsbewilligung	50	51	101
mit Kurzaufenthaltsbewilligung	3	1	4
vorläufig Aufgenommen	1	0	1
Asylsuchende	4	0	4
<b>Gesamttotal</b>	<b>948</b>	<b>890</b>	<b>1'838</b>

1.8.2 Zivilstandsstatistik	männlich	weiblich	total
ledig	408	323	731
verheiratet	423	409	832
unverheiratet	1	0	1
in eingetragener Partnerschaft	0	2	2
verwitwet	22	71	93
geschieden	94	85	179
<b>Gesamttotal</b>	<b>948</b>	<b>890</b>	<b>1'838</b>

1.8.3 Konfessionsstatistik	männlich	weiblich	total
evangelisch	313	299	612
röm.-kath.	256	275	531
übrige	379	316	695
<b>Gesamttotal</b>	<b>948</b>	<b>890</b>	<b>1'838</b>

## 1.8.4 Jahrgangstatistik

Jahrgang	Frauen CH	Männer CH	Frauen Ausl.	Männer Ausl.	Total
1919	1				1
1920					0
1921					0
1922					0
1923	2	1			3
1924	2				2
1925	1	2			3
1926	1	2			3
1927	4				4
1928	3	3			6
1929	2	3			5
1930	2			1	3
1931	3	1			4
1932	1	1			2
1933	3	5			8
1934	5	2			7
1935	1	3	1		5
1936	5	4			9
1937	5	6	0		11
1938	6	3	1		10
1939	8	9			17
1940	6	4		2	12
1941	5	3	2	1	11
1942	5	7	2		14
1943	6	7			13
1944	2	6			8
1945	12	7			19
1946	8	13			21
1947	6	7			13
1948	6	17	1	1	25
1949	11	5			16
1950	11	10			21
1951	15	4	5		24
1952	11	12			23
1953	14	18	2	2	36
1954	10	10		1	21
1955	6	9	2		17
1956	10	13	1	1	25
1957	12	11	5		28
1958	13	12	6	2	33
1959	10	8	3	1	22
1960	15	10	4	5	34
1961	14	16	6	5	41
1962	17	21	5	5	48
1963	12	14	6	1	33
1964	15	9	3	4	31
1965	15	13	3	5	36
1966	13	11	11	3	38
1967	21	13	5	3	42
1968	13	12	7		32
1969	13	16	5	4	38
1970	12	10	3	3	28
1971	13	8	5	3	29
1972	12	12	2	3	29
1973	13	8	1	3	25
1974	6	7	5		18

Jahrgang	Frauen CH	Männer CH	Frauen Ausl.	Männer Ausl.	Total
1975	9	5	5	2	21
1976	5	11	3	2	21
1977	10	6	2	4	22
1978	10	6	4	4	24
1979	6	8	7	3	24
1980	8	5	2	5	20
1981	6	7	4	4	21
1982	5	7	4	3	19
1983	7	9	1	4	21
1984	7	6		4	17
1985	9	8	6	2	25
1986	7	9	1	2	19
1987	10	5	4	1	20
1988	4	13	2	6	25
1989	7	3	1	1	12
1990	7	4	2	2	15
1991	4	10	3	3	20
1992	12	12	3	2	29
1993	8	14	2	1	25
1994	9	10	1		20
1995	11	12			23
1996	6	10	1		17
1997	4	8			12
1998	6	8			14
1999	13	10		2	25
2000	10	4		3	17
2001	8	12	1		21
2002	10	7		4	21
2003	6	1			7
2004	9	9		3	21
2005	7	10		4	21
2006	9	9	1		19
2007	2	11	2		15
2008	3	9	2		14
2009	9	8	1	2	20
2010	5	6	2		13
2011	8	12		1	21
2012	6	8	6	1	21
2013	5	11	2	2	20
2014	7	10	2	2	21
2015	7	9			16
2016	8	8	2	3	21
2017	2	5	4		11
<b>Total</b>	<b>749</b>	<b>763</b>	<b>185</b>	<b>141</b>	<b>1'838</b>

**Die älteste Einwohnerin von Wolfhalden ist:**

**Rhyn-Eisele Paula**, geb. 16. Dezember 1919, Hechtgasse 22, Bürgerin von Bollodingen BE

**Der älteste Einwohner von Wolfhalden ist:**

**Lutz Ernst**, geb. 24. Oktober 1923, Hinterlochen 338, Bürger von Wolfhalden AR

**1.9 Zivilstandswesen - Einwohneramt**

	weiblich	männlich	Total
Geburten in Wolfhalden	1	0	1
Geburten auswärts (in Spitälern)	2	9	11
<b>Total</b>	<b>3</b>	<b>9</b>	<b>12</b>
Todesfälle in Wolfhalden	1	0	1
Todesfälle auswärts	6	5	11
<b>Total</b>	<b>7</b>	<b>5</b>	<b>12</b>

**1.10 Steueramt**

Aus dem Steuerabschluss 2017 resultierte ein Steuerertrag pro Einheit von Fr. 1'356'557.-- (Vorjahr Fr. 1'464'460.--). Dieser Ertrag bildet die Basis für die Finanzkompetenzen gemäss Art. 9 und 20 der Gemeindeordnung.

**1.11 Sektionschef**

Die Funktion des Sektionschefs wurde per 31.12.2015 von der Regierung aufgelöst. Seit 01.01.2016 ist das Kreiskommando Appenzell Ausserrhoden zuständig.

**1.12 Gastgewerbebetriebe**

Der Gemeinderat hatte 3 (Vorjahr 3) Gesuche um Erteilung einer Betriebsbewilligung gemäss Gastgewerbegesetz zu behandeln.

Gemäss Betriebsverzeichnis der Verwaltungspolizei Appenzell A.Rh. sind 13 Gastgewerbebetriebe mit Alkoholausschank (gem. Art. 1 Abs. 1 Gastgewerbegesetz) gemeldet.

### 1.13 Vermittleramt

Mit dem Inkrafttreten der neuen Schweizerischen Zivilprozessordnung (ZPO) sowie des kantonalen Justizgesetzes per 1. Januar 2011 ist die Neuorganisation bezüglich der Vermittlerämter in Kraft getreten. (noch drei Vermittleramtskreise gemäss Art. 2 Justizgesetz).

Wolfhalden ist dem Vermittleramt-Kreis 3 (Appenzeller Vorderland) zugeteilt. Der Standort des regionalen Amtes befindet sich im Rathaus Heiden.

### 1.14 Betreibungsamt

		Vorjahr
Zahlungsbefehle (Total)	560	521
- auf Pfändung oder Konkurs	469	453
- auf Faustpfandverwertung	0	0
- auf Grundpfandverwertung	7	6
- andere	84	62
Fortsetzungsbegehren	368	354
- verurkundete Pfändungen	331	329
Konkursandrohungen	22	19
Retentionen	0	0
Arreste	1	0
Verwertungsbegehren	8	6
Aufschubsbewilligungen	1	2
Verwertungen	0	0
Verlustscheine	186	195
Rechtshilfegesuche	11	15
Tagebucheingänge	2	1
schriftliche Auskünfte	221	215
Eigentumsvorbehalte	0	0
Liegenschaftsversteigerungen	1	0



<b>2. Schule</b>
------------------

<b>Schulleiterin:</b>	Steinmann Silvia
<b>Schulsekretariat:</b>	Saner Monika
<b>Kindergärtnerinnen:</b>	Heim Käthi Murer Scherrer Martina
<b>Primarlehrkräfte:</b>	Barbian Manuela Camenzind Barbara Loacker Helene Lötscher Bühler Yolanda Keller Marianna Sala Regina Schmid Juri Sonderegger Anita Sturzenegger Walter Zemp Gideon Züst Esther
<b>Oberstufenlehrkräfte:</b>	Degen Silvia Grossmann Karin Halter Philipp Hilgers Christoph Kast Franziska Keller Marianna Massügger Mirjam Rohner Ursula Salton Riccardo Staub Daniel Tiefenthaler Caroline Tobler Lukas Trunz Ulrike Wein Kathrin
<b>Schulische Heilpädagoginnen: (SHP)</b>	Birchmeier Marcela Hasler Viktoria Higi Jane Ranieli Claudia
<b>Klassenassistentinnen:</b>	Cioce Gabriela Welte Yvonne Von Loessl Michelle

## Schülerzahlen per 31. Dezember 2017

<b>Kindergarten</b>					
	Zelg	Dorf	Summe	<b>Total</b>	
Kleine	10	11	21		
Grosse	7	11	18		
Zelg			17		
Dorf			22	<b>39</b>	
<b>Primarschule</b>					
			Summe	<b>Total</b>	
1. Klasse			15		
2. Klasse			9		
3. Klasse			16		
4. Klasse			14		
5. Klasse			18		
6. Klasse			15	<b>87</b>	
<b>Oberstufe</b>					
	W'halden	Grub	Andere	Summe	<b>Total</b>
1. Klasse	20	12	0	32	
2. Klasse	14	4	1	19	
3. Klasse	10	12	2	24	<b>75</b>
			Summe	<b>Total</b>	
<b>Grub AR:</b>			28		
<b>Wolfhalden:</b>			170		
<b>Andere:</b>			3		<b>201</b>

<b>3. Landwirtschaft</b>
--------------------------

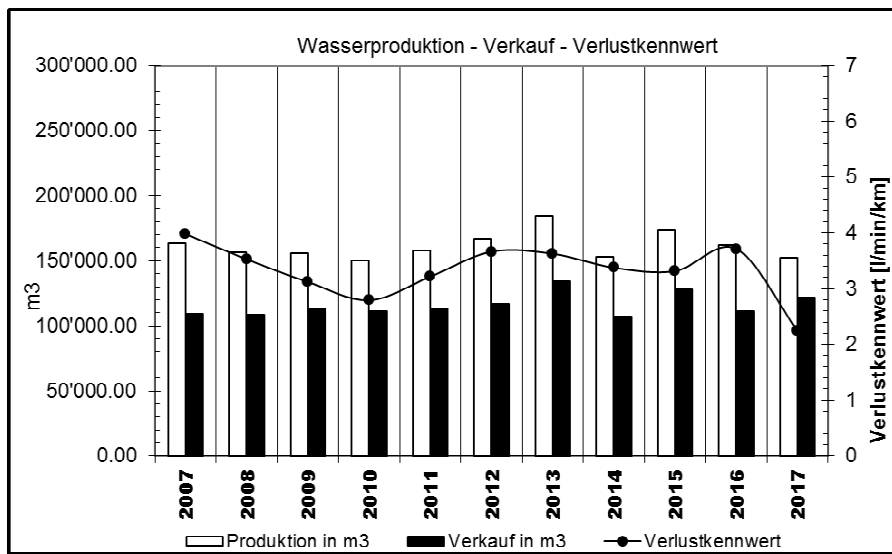
Die Viehzählung vom 1. Januar 2017 ergab folgenden Bestand:

Tierkategorie	Anzahl
1110 Milchkühe	290
1123 Weibliche Rinder über 730 Tage alt	38
1124 Männliche Rinder über 730 Tage alt	6
1128 Weibliche Rinder über 365 bis 730 Tage alt	127
1129 Männliche Rinder über 365 bis 730 Tage alt	13
1141 Weibliche Rinder über 160 bis 365 Tage alt	84
1143 Männliche Rinder über 160 bis 365 Tage alt	17
1142 Weibliche Rinder bis 160 Tage alt	82
1144 Männliche Rinder bis 160 Tage alt	100
1150 Andere Kühe	10
1214 Andere weibl. und männl. kastrierte Pferde, über 30 Monate alt	13
1254 Weibl. und männl. kastrierte Ponys, Kleinpferde und Esel, über 30 Monate alt	6
1353 Andere weibliche Schafe über 1 Jahr alt	301
1355 Widder über 1 Jahr alt	18
1357 Jungschafe unter 1 Jahr alt (in den Faktoren der weiblichen Tiere eingerechnet)	211
1359 Zugekaufte Weidelämmer (ganzjährige Mast)	53
1461 Ziegen gemolken	13
1463 Andere weibliche Ziegen über 1 Jahr alt	23
1465 Ziegenböcke über 1 Jahr alt	3
1467 Jungziegen unter 1 Jahr alt (weiblich und männlich)	8
1471 Zwergziegen über 1 Jahr alt: Nutztierh. (grössere Bestände zu Erwerbszwecken)	7
1581 Lamas über 2 Jahre alt	4
1585 Alpakas über 2 Jahre alt	15
1586 Alpakas unter 2 Jahre alt	7
1611 Säugende Zuchtsauen	5
1615 Nicht säugende Zuchtsauen über 6 Monate alt	13
1621 Zuchteber	1
1631 Abgesetzte Ferkel (keine Saugferkel)	42

Tierkategorie	Anzahl
1635 Saugferkel	14
1639 Remonten bis 6 Monate und Mastschweine	472
1753 Legehennen und übrige Hähne	4'424
1755 Junghennen, Junghähne und Küken (ohne Mastpoulets)	2'276
1861 Produzierende Zibben	9
1862 Jungtiere	65
1863 andere Kaninchen	46
1871 Enten (ohne Zierenten)	10
1876 Wachteln	11
1882 Bienenvölker	43
1888 Emus	2
1890 Übriges Geflügel (Pfauen, Fasane usw.)	3
1898 Total übriges Geflügel	41
1901 Zwergziegen zu Nichterwerbszwecken	10
1903 Mini-Pigs	6
<b>Total Gemeinde Wolfhalden</b>	<b>8'942</b>

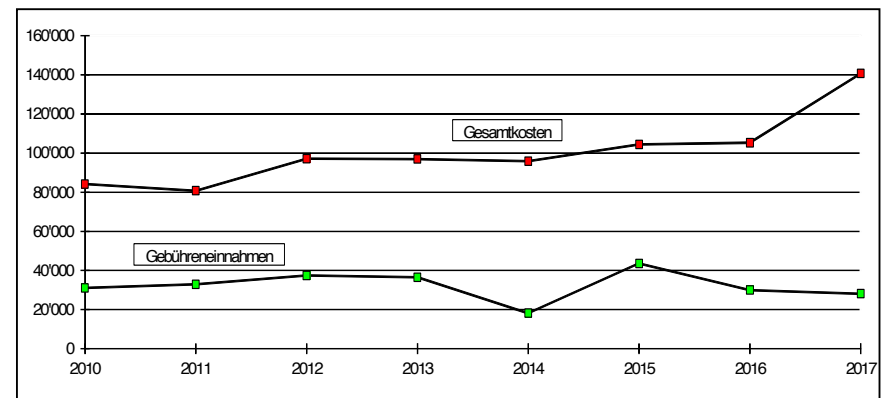
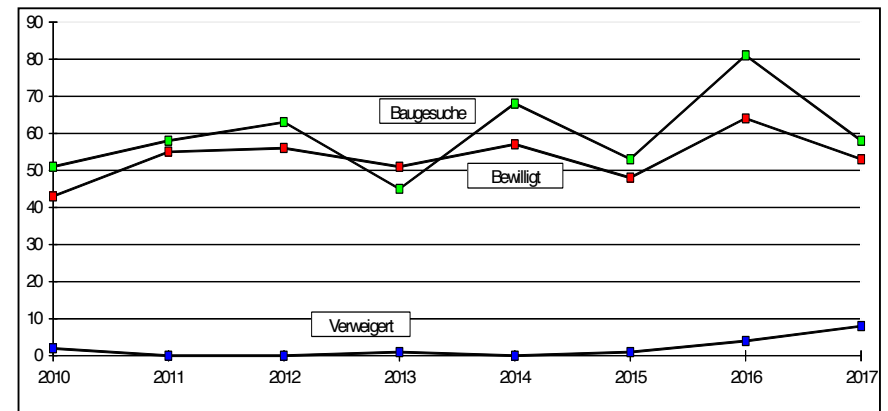
**4. Wasserversorgung**

Wasserzins'ertrag 2017	121'592 m3	(111'543 m3)	Fr.	260'978
Bauwasser			Fr.	- 83.90
Grundtaxen			Fr.	100'287.40
Zählermiete			Fr.	21'112.55
Seewasser	42'093 m3	(29'219 m3)		
Einlauf Reservoir Guggen	58'900 m3	(72'442 m3)		
Einlauf Reservoir Höhe	51'269 m3	(60'578 m3)		



**5. Baubewilligungswesen**

	2010	2011	2012	2013	2014	2015	2016	2017
Sitzungen BBK	10	9	10	10	10	9	10	10
Baugesuche	51	58	63	45	68	53	81	58
Bewilligt	43	55	56	51	51	48	64	53
Verweigert	2	0	0	1	1	1	4	8
Einsprachen/Rekurse	15	17	9	4	4	9	7	13
Heizungen	11	9	25	24	24	25	20	15
Gesamtkosten	84'130	80'720	97'084	96'924	95'851	104'352	105'271	140'640
Gebühreneinnahmen	31'029	32'865	37'389	36'452	18'124	43'516	29'983	28'140
Eigenfinanzierung in %	37	41	39	38	19	42	28	20





## Evangelische Kirchgemeinde Wolfhalden

### Bilanz per 31. Dezember 2017

	Aktiven 2016	Aktiven 2017	Passiven 2016	Passiven 2017
<b>Finanzvermögen</b>				
<b>Flüssige Mittel</b>				
1000 Kasse	710.25	2'216.80		
1022 Raiffeisenbank	179'700.56	187'200.20		
1023 Raiffeisenbank Fürsorgekasse	917.35	1'344.60		
1024 Raiffeisenbank Jugendkasse	4'775.20	4'776.40		
1025 Raiffeisenbank Sparkonto	300'173.90	300'261.45		
1027 Postfinance, Spendenkonto	4'107.40	3'190.55		
	<b>490'384.66</b>	<b>498'990.00</b>		
<b>Guthaben</b>				
1120 Steuerguthaben	65'827.09	67'798.09		
1121 Steuerdelkredere	-13'165.42	-13'559.62		
1130 Verrechnungssteuer	-	-		
1190 Transitorische Aktiven	6'807.73	10'700.03		
	<b>59'469.40</b>	<b>64'938.50</b>		
<b>Finanzanlagen</b>				
1210 Wertschriften	310.00	310.00		
1250 Wohnungen Dorf 5	-	275'000.00		
	<b>310.00</b>	<b>275'310.00</b>		
<b>Total Finanzvermögen</b>	<b>550'164.06</b>	<b>839'238.50</b>		
<b>Verwaltungsvermögen</b>				
<b>Sachgüter</b>				
1400 Kirche	200'000.00	150'000.00		
1410 Haus Dorf 5	276'000.00	1'000.00		
	<b>476'000.00</b>	<b>151'000.00</b>		
<b>Total Verwaltungsvermögen</b>	<b>476'000.00</b>	<b>151'000.00</b>		

**Bilanz per 31. Dezember 2017**

	<b>Aktiven 2016</b>	<b>Aktiven 2017</b>	<b>Passiven 2016</b>	<b>Passiven 2017</b>
<b>Fremdkapital</b>				
<b>Laufende Verpflichtungen</b>				
2000 Gemeindekasse			33'814.90	34'700.80
2010 Kollektenkasse			-	-
2011 Fürsorgekasse Pfarramt			917.35	1'344.60
2012 Jugendkasse			4'775.20	4'776.40
2014 Postfinance, Spendenkonto			4'107.40	3'190.55
			<b>43'614.85</b>	<b>44'012.35</b>
<b>Kurzfristige Schulden</b>				
2100 Raiffeisenbank			-	-
2101 Raiffeisenbank Darlehen			-	-
2190 Transitorische Passiven			19'307.65	20'193.10
			<b>19'307.65</b>	<b>20'193.10</b>
<b>Verpflichtungen für Fonds</b>				
2310 Fonds Kirchenrenovation			250'000.00	200'000.00
			<b>250'000.00</b>	<b>200'000.00</b>
<b>Rückstellungen</b>				
2401 Rückstellung Dorf 5			228'000.00	240'000.00
2402 Rückstellung Mobiliar			-	-
2403 Rückstellung Kirche Unterhalt			10'000.00	10'000.00
			<b>238'000.00</b>	<b>250'000.00</b>
<b>Total Fremdkapital</b>			<b>550'922.50</b>	<b>514'205.45</b>
<b>Eigenkapital</b>				
2900 Eigenkapital			477'699.92	475'241.56
2999 Vor- und Rückschläge			-2'458.36	791.49
	<b>1'026'164.06</b>	<b>990'238.50</b>	<b>1'026'164.06</b>	<b>990'238.50</b>

<b>Verwaltungsrechnung</b>	<b>Budget 2017</b>	<b>Rechnung 2017</b>	<b>Budget 2018</b>
	Aufwand	Aufwand	Aufwand
<b>Personalaufwand</b>			
3000 Behörden, Kommissionen	4'500.00	4'250.00	4'500.00
3010 Löhne und Gehälter	180'400.00	180'391.15	182'300.00
3020 Stellvertretungen	10'200.00	8'731.00	10'800.00
3025 Rückerstattung Personalaufwand	-	-	-10'200.00
3030 Sozialleistungen	12'500.00	12'524.45	12'800.00
3040 Pensionskasse	17'900.00	19'219.85	19'400.00
3050 Unfall- und Krankentaggeldversicherung	3'800.00	3'782.20	3'800.00
3060 Spesenentschädigungen	4'100.00	4'000.00	4'100.00
3070 Weiterbildung	500.00	155.79	500.00
3090 übriger Personalaufwand	800.00	1'022.00	800.00
	<b>234'700.00</b>	<b>234'076.44</b>	<b>228'800.00</b>
<b>Liegenschaftsaufwand</b>			
3100 Unterhalt Kirche	3'500.00	4'229.65	3'500.00
3101 Unterhalt Orgel	500.00	526.45	500.00
3110 Unterhalt Dorf 5	12'000.00	13'166.85	12'000.00
3140 Wasser, Energie Kirche	9'500.00	10'402.85	9'500.00
3141 Wasser, Energie Dorf 5	5'000.00	5'751.45	5'500.00
3160 Mobiliar, Einrichtungen	200.00	152.00	200.00
3190 Übriger Liegenschaftsaufwand	-	249.70	300.00
	<b>30'700.00</b>	<b>34'478.95</b>	<b>31'500.00</b>
<b>Finanzaufwand</b>			
3200 Passivzinsen Sicht	-	-	-
3201 Passivzinsen Darlehen	-	-	-
3220 Bankspesen	50.00	52.00	50.00
3280 Unterhalt Wohnungen Dorf 5	2'000.00	344.40	1'000.00
	<b>2'050.00</b>	<b>396.40</b>	<b>1'050.00</b>

**Verwaltungsrechnung****Budget 2017**  
Aufwand**Rechnung 2017**  
Aufwand**Budget 2018**  
Aufwand**Veranstaltungen, Unterricht**

3300 Kirchliche Veranstaltungen	7'500.00	7'467.65	7'500.00
3310 Musik	2'500.00	3'505.80	3'000.00
3320 Erwachsenenbildung	1'500.00	235.75	1'000.00
3330 Eltern, Kind	2'000.00	2'866.60	2'500.00
3340 Kinder- und Jugendgottesdienste	500.00	195.60	300.00
3350 Unterricht	2'000.00	2'250.50	2'200.00
3360 Konfirmanden	1'200.00	1'400.75	1'200.00
3370 Jugendarbeit	500.00	750.00	700.00
3380 Altersarbeit	3'000.00	2'381.65	2'500.00
3390 Öffentlichkeitsarbeit	-	-	-
	<b>20'700.00</b>	<b>21'054.30</b>	<b>20'900.00</b>

**Verwaltung**

3400 Telekommunikation	1'100.00	1'100.15	1'100.00
3401 Porti	1'600.00	1'970.33	1'800.00
3410 Büromaterial	4'000.00	2'688.88	2'800.00
3420 Drucksachen	3'800.00	3'593.45	3'600.00
3421 Inserate	1'300.00	1'405.75	1'400.00
3450 Unterhalt Mobiliar und Einrichtungen	200.00	-	200.00
3460 Haftpflicht und Mobiliarversicherung	-	-	-
3470 Steuereinzug	8'300.00	8'801.55	8'700.00
3480 Beratungshonorare	-	-	-
3490 diverser Verwaltungsaufwand	1'200.00	1'107.50	1'200.00
	<b>21'500.00</b>	<b>20'667.61</b>	<b>20'800.00</b>



**Verwaltungsrechnung**

	<b>Budget 2017</b>	<b>Rechnung 2017</b>	<b>Budget 2018</b>
	Aufwand	Aufwand	Aufwand
<b>Gebundener Aufwand</b>			
3500 Landeskirchensteuer	27'800.00	27'753.00	31'200.00
3510 Landeskirchlicher Zentralfonds	4'900.00	4'818.00	5'000.00
3520 HEKS-Beitrag Landeskirche	700.00	704.00	750.00
3521 Frauenhilfe-Beitrag Landeskirche	-	-	-
3530 Spitalseelsorge Vorderland	3'500.00	3'511.00	3'500.00
	<b>36'900.00</b>	<b>36'786.00</b>	<b>40'450.00</b>
<b>Beiträge</b>			
3610 Brot für Alle	-	300.00	-
3620 Freier Beitrag Inland	900.00	900.00	900.00
3630 Freier Beitrag Ausland	300.00	300.00	300.00
3690 Kollekten Gemeinde		1'035.00	
3691 Kollekten Kanton		2'418.00	
3692 Kollekten Schweiz		2'622.00	
3693 Kollekten Ausland		1'816.00	
	<b>1'200.00</b>	<b>9'391.00</b>	<b>1'200.00</b>
<b>Abschreibungen</b>			
3700 Abschreibung Dorf 5	-	-	-
3701 Abschreibung Kirche	50'000.00	50'000.00	50'000.00
3702 Abschreibung Wertschriften	-	-	-
3703 Abschreibung Mobilier	-	-	-
	<b>50'000.00</b>	<b>50'000.00</b>	<b>50'000.00</b>

**Verwaltungsrechnung**

	<b>Budget 2017</b>	<b>Rechnung 2017</b>	<b>Budget 2018</b>
	Aufwand	Aufwand	Aufwand
<b>Einlagen in Spezialfinanzierungen</b>			
3820 Rückstellung Dorf 5	-	12'000.00	-
3821 Rückstellung Mobiliar	-	-	-
3822 Rückstellung Kirche Unterhalt	-	-	-
3830 Zuweisung Fonds Kirchenrenovation	-	-	-
	-	<b>12'000.00</b>	-
<b>Aufwand Total</b>	<b>397'750.00</b>	<b>418'850.70</b>	<b>394'700.00</b>

<b>Verwaltungsrechnung</b>	<b>Budget 2017</b>	<b>Rechnung 2017</b>	<b>Budget 2018</b>
	Ertrag	Ertrag	Ertrag
<b>Ordentliche Erträge</b>			
4000 Steuern	265'000.00	261'872.41	260'000.00
4010 Steuern Nachzahlungen	20'000.00	33'089.55	25'000.00
4030 Quellensteuern	5'500.00	2'789.00	4'000.00
4090 Finanzausgleich	18'000.00	33'536.00	21'000.00
	<b>308'500.00</b>	<b>331'286.96</b>	<b>310'000.00</b>
<b>Liegenschaftserträge</b>			
4100 Mietertrag Dorf 5	200.00	-	200.00
4101 Nebenkosten Dorf 5	-	-	-
4110 Kirchenbenützung, Heizung	800.00	800.00	800.00
4111 Orgelbenützung	200.00	200.00	200.00
4120 Übrige Liegenschaftserträge	-	-	-
	<b>1'200.00</b>	<b>1'000.00</b>	<b>1'200.00</b>
<b>Finanzerträge</b>			
4200 Bankzinsen	150.00	87.55	100.00
4201 Wertschriftenertrag	-	12.00	-
4280 Mietertrag Wohnungen Dorf 5	20'400.00	20'400.00	20'400.00
4281 Nebenkosten Wohnungen Dorf 5	3'600.00	3'600.00	3'600.00
	<b>24'150.00</b>	<b>24'099.55</b>	<b>24'100.00</b>
<b>Übrige Erträge</b>			
4300 Teilnehmerbeiträge	-	1'841.00	1'800.00
4310 Legate/Schenkungen	500.00	103.75	500.00
	<b>500.00</b>	<b>1'944.75</b>	<b>2'300.00</b>

<b>Verwaltungsrechnung</b>	<b>Budget 2017</b>	<b>Rechnung 2017</b>	<b>Budget 2018</b>
	Ertrag	Ertrag	Ertrag
<b>Dienstleistungsertrag</b>			
4485 Dienstleistungen an Dritte	1'000.00	2'776.00	2'000.00
	<b>1'000.00</b>	<b>2'776.00</b>	<b>2'000.00</b>
<b>Ertrag Beiträge</b>			
4690 Kollekten	-	7'891.90	-
	-	<b>7'891.90</b>	-
<b>Bezüge aus Spezialfinanzierungen</b>			
4820 Auflösung Rückstellung Dorf 5	10'000.00	-	5'000.00
4821 Auflösung Rückstellung Mobiliar	-	-	-
4822 Auflösung Rückstellung Kirche Unterhalt	-	-	-
4830 Entnahme Fonds Kirchenrenovation	50'000.00	50'000.00	50'000.00
	<b>60'000.00</b>	<b>50'000.00</b>	<b>55'000.00</b>
<b>Ausserordentlicher Ertrag</b>			
4900 Ausserordentlicher Ertrag	2'800.00	643.03	1'000.00
	<b>2'800.00</b>	<b>643.03</b>	<b>1'000.00</b>
<b>Ertrag total</b>	<b>398'150.00</b>	<b>419'642.19</b>	<b>395'600.00</b>

**Verwaltungsrechnung****Zusammenstellung der Betriebsrechnung**

	<b>Budget 2017</b>		<b>Rechnung 2017</b>		<b>Budget 2018</b>	
	Aufwand	Ertrag	Aufwand	Ertrag	Aufwand	Ertrag
Personalaufwand	234'700.00		234'076.44		228'800.00	
Liegenschaftsaufwand	30'700.00		34'478.95		31'500.00	
Finanzaufwand	2'050.00		396.40		1'050.00	
Veranstaltungen, Unterricht	20'700.00		21'054.30		20'900.00	
Verwaltung	21'500.00		20'667.61		20'800.00	
Gebundener Aufwand	36'900.00		36'786.00		40'450.00	
Beiträge	1'200.00		9'391.00		1'200.00	
Abschreibungen	50'000.00		50'000.00		50'000.00	
Einlagen in Spezialfinanzierungen	-		12'000.00		-	
Ordentliche Erträge		308'500.00		331'286.96		310'000.00
Liegenschaftserträge		1'200.00		1'000.00		1'200.00
Finanzerträge		24'150.00		24'099.55		24'100.00
Uebrige Erträge		500.00		1'944.75		2'300.00
Dienstleistungsertrag		1'000.00		2'776.00		2'000.00
Ertrag Beiträge		-		7'891.90		-
Bezüge aus Spezialfinanzierungen		60'000.00		50'000.00		55'000.00
Ausserordentlicher Ertrag		2'800.00		643.03		1'000.00
	<b>397'750.00</b>	<b>398'150.00</b>	<b>418'850.70</b>	<b>419'642.19</b>	<b>394'700.00</b>	<b>395'600.00</b>
Ertragsüberschuss	400.00		791.49		900.00	
Aufwandüberschuss		-		-		-
	<b>398'150.00</b>	<b>398'150.00</b>	<b>419'642.19</b>	<b>419'642.19</b>	<b>395'600.00</b>	<b>395'600.00</b>

Wolfhalden, 10. Februar 2018  
 Urs Buff, Kassier